

## Porteføljeanalyse 2005-2018

Tallmaterialet nedenfor gjengir enkelte hovedtall for Finansmarkedsfondets søknads- og prosjektportefølje.

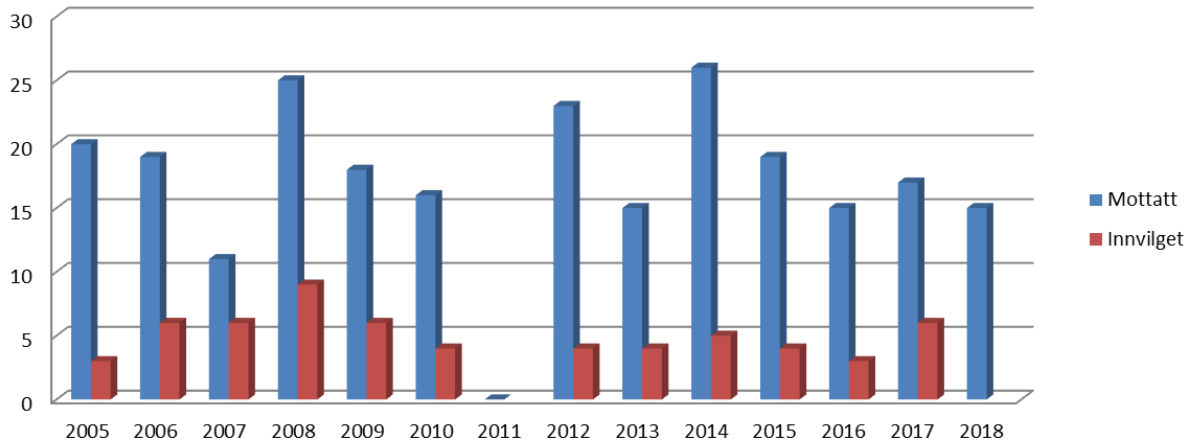
- ✓ Siden opprettelsen i 2004 har Finansmarkedsfondet mottatt nærmere 690 søknader, fordelt om lag 47/53 mellom forskning og allmennopplysning. Av disse er i underkant av 40% innvilget økonomisk støtte, fordelt om lag 47/53 mellom forskning og allmennopplysning.
- ✓ Antall søknader i 2018 er omtrent på nivå med de siste årene. Figur 1, 1b og 2 gir en oversikt over søknads- og prosjektporteføljen over tid.
- ✓ Finansmarkedsfondet prioriterer ulike proaktive tiltak for å generere flere og bedre allmennopplysningssøknader og for å stimulere til større faglig og institusjonell bredde mht forskningssøknader. I overkant av halvparten (53%) av prosjektlederne er førstegangssøkere (figur 3). Nye førstegangssøkere blant bevilgede prosjekter er noe lavere (47%) (figur 4 og 5).
- ✓ Figur 6 viser forholdet mellom *antall* søknader og prosjektbevilgninger til forskerprosjekter til de ti største institusjonene.
- ✓ Figur 7 viser ti på topp ihht *bevilgningsbeløp*<sup>1</sup> på institusjonsnivå i perioden 2005-2018 på tvers av forskning og allmennopplysning. Alle beløp inkluderer eventuelle tilsagn for igangværende prosjekter. Universitetet i Bergen har totalt mottatt 25,5 millioner kroner fra Finansmarkedsfondet. Tilsvarende har NHH/SNF mottatt nærmere 22 millioner kroner, og Handelshøyskolen BI rundt 20 millioner kroner. Stiftelsen AksjeNorge har mottatt nærmere 9,5 millioner kroner, mens Institutt for journalistikk har mottatt rundt 6,5 millioner kroner. Universitetet i Oslo og Snøball Film har mottatt rundt 6,1 millioner kroner hver. Tabell 1 og 2 gir en oversikt over de ti største enkeltprosjektene (ihht. bevilgningsbeløp) innen hver kategori.
- ✓ Sentrale institusjoner i finansmarkedet er representert i styret for Finansmarkedsfondet. I perioden 2005-2018 er rundt 16% av innvilgede forsknings- og allmennopplysnings-prosjekter kontrakter med institusjoner som er representert i styret (figur 8).
- ✓ 45% av allmennopplysningssøknader har de siste fire årene hatt kvinnelig prosjektleder. For innvilgede allmennopplysningsprosjekter har over halvparten kvinnelig prosjektleder. De siste fire årene har rundt en tredjedel forskningssøknader kvinnelig prosjektleder. Det samme gjelder for innvilgede forskningsprosjekter (tallene inkluderer støtte til kurs og konferanser) (figur 9). Andelen kvinnelige prosjektledere viser en økende trend.
- ✓ Finansmarkedsfondet har et stort engasjement i forhold til forskerutdanning, i form av doktorgrads-/postdoc-stipend og støtte til faglige kurs og konferanser (figur 10).
- ✓ Figur 11 viser en oversikt over aviskronikker basis i forskningsprosjekter finansiert av Finansmarkedsfondet<sup>2</sup>. To tredeler av disse har vært publisert i Dagens Næringsliv.
- ✓ Figur 12 gir en oversikt over Finansmarkedsfondets budsjett i perioden 2004-2018. Deler av overføringene dekke utbetalinger til tidligere vedtatte prosjekter (bevilgninger fra tidligere år). I tillegg kan overføringer skyldes en kombinasjon av forsinkelser i prosjekter (oppstart, fremdrift og slutføring), at enkelte avsluttede prosjekter ikke har benyttet hele prosjekt-bevilgningen og at det i enkelte år har vært få allmennopplysningssøknader som har tilfredsstilt Finansmarkedsfondets generelle kvalitetskrav.

### Vedlegg

<sup>1</sup> Forskersøknader mottatt i 2018 behandles først i 2019, og bevilgning til disse prosjektene er ikke inkludert.

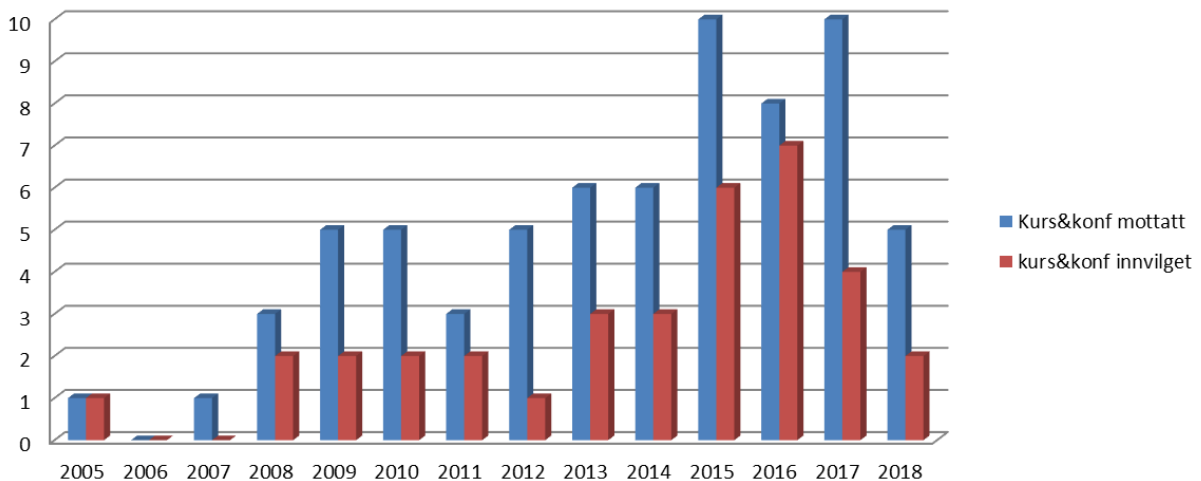
<sup>2</sup> Oversikten er ikke uttømmende. Spesielt gjelder dette perioden 2015-2018, der mange igangværende prosjekter først rapporterer presseomtale/kronikker ol. i forbindelse med sluttrapportering.

**Figur 1. Forskning: Søknader etter søknadsutlysning, 2005-2018. Antall**  
(ekskl. faglige kurs og konferanser).

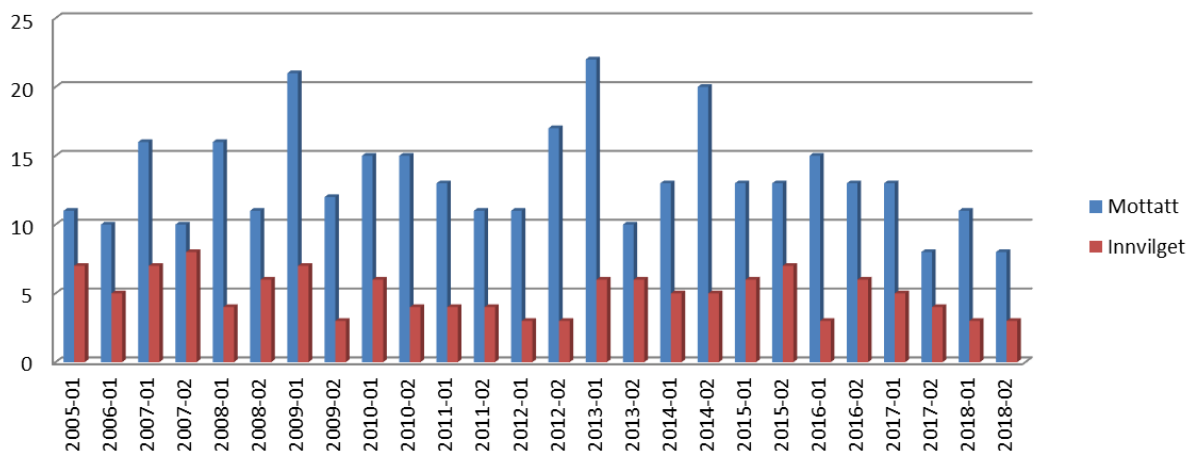


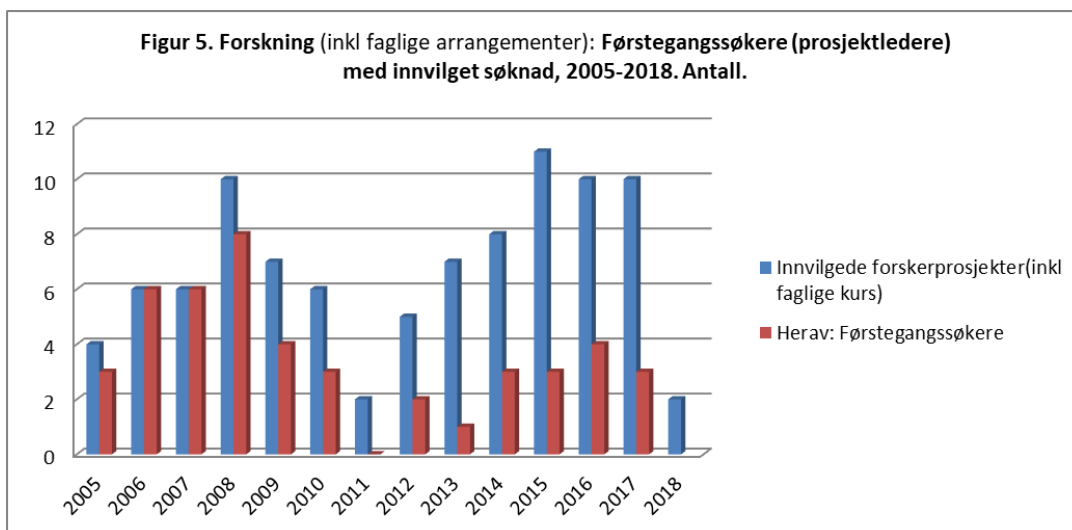
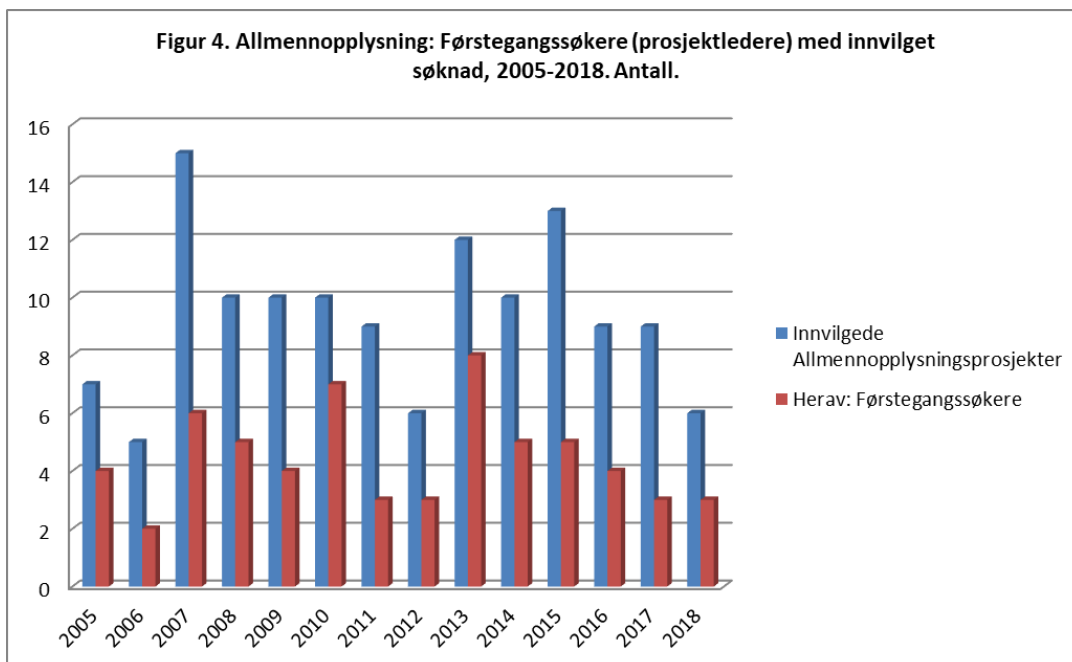
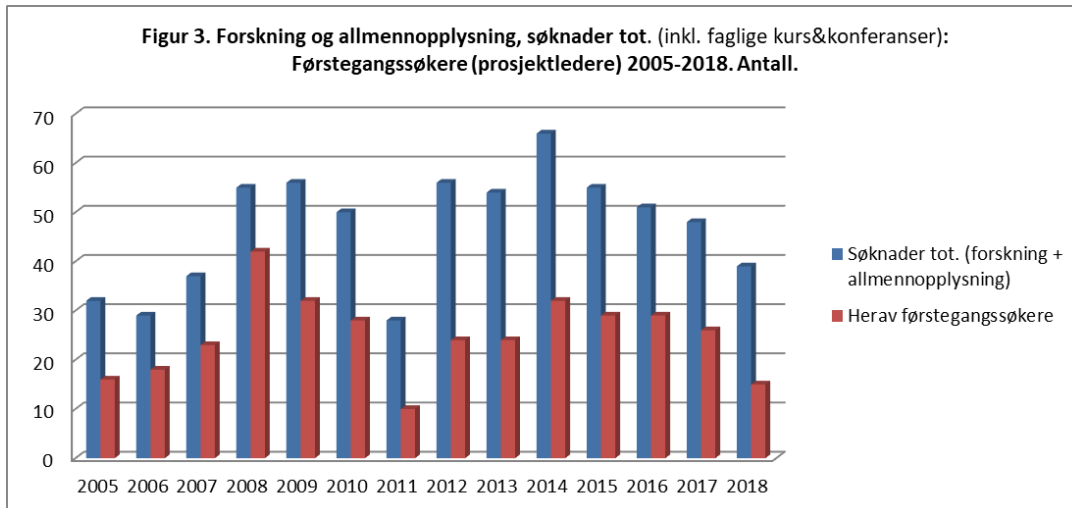
Forskingsøknader mottatt i 2018 behandles i 2019.

**Figur 1b. Faglige kurs og konferanser: Søknader pr år, 2005-2018. Antall**

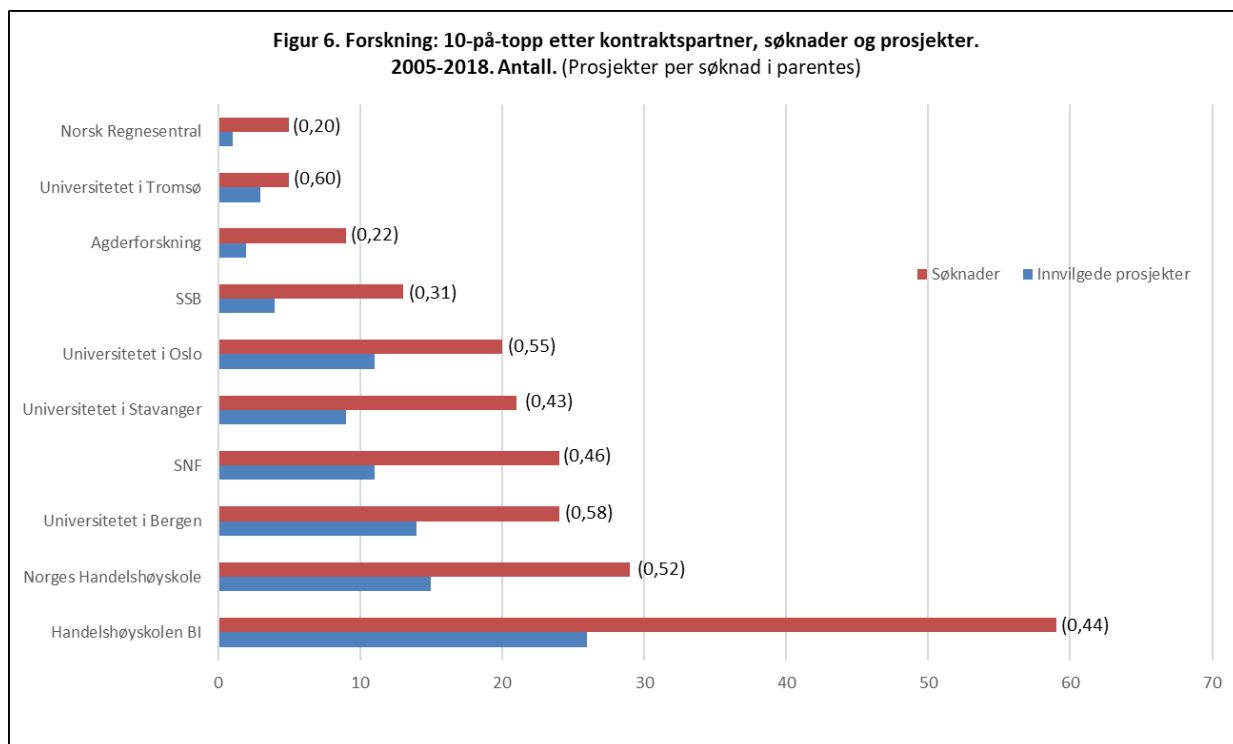


**Figur 2. Allmennopplysning: Søknader etter søknadsutlysning, 2005-2018. Antall**

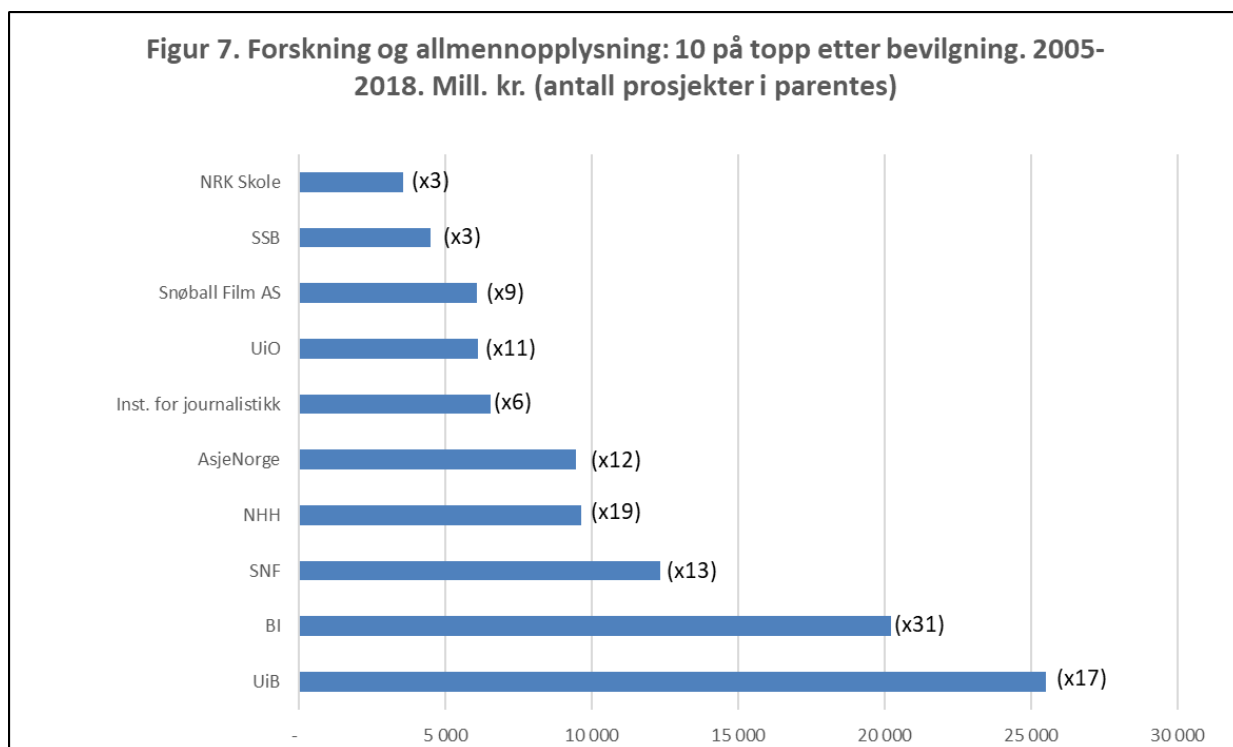




Forskersøknader mottatt i 2018 behandles i 2019 og er ikke inkludert.



Forskingsøknader mottatt i 2018 behandles i 2019.



Inkl. tilsagn for senere år knyttet til igangværende prosjekter. Forskersøknader mottatt i 2018 behandles i 2019.

**Tabell 1. Forskning: 10-på-topp enkeltprosjekter etter bevilgning, 2005-2018. 1000 kroner**

Kontraktspartner/prosjektleder	Prosjekttittel	Bevilgning
Universitetet i Oslo, Mads Andenæs	Internasjonal finansmarkedsregulering, institusjoner og effektivitet (doktorgradsstipend)	4.438
Universitetet i Bergen, Jon Petter Rui	Mellom rettsikkerhet og effektivitet. Nye rettslige strategier mot økonomisk kriminalitet (doktorgradsstipend)	3.424*
Universitetet i Bergen, Ronny Gjendemsjø	Towards more stability, competitiveness and predictability in the financial sector (postdoc-stipend)	3.328*
Universitetet i Tromsø, Jon Petter Rui	Receiving stolen property and money laundering: A comparative study (postdoc-stipend)	2.908
Norsk Regnesentral, Kjersti Aas	Methodological developments in the analysis of financial risk called for by industry needs	2.850
Universitetet i Bergen, Rune Sæbø	Investeringsrådgivning og interessekonflikter. Analyse av verdipapirforetakets plikt til å la kundens interesser gå foran egne interesser (postdoc-stipend)	2.754
Norges handelshøyskole, Karin Thorburn	CEO Incentives, Wealth and Risk Aversion	2.738*
Universitetet i Bergen, Halvard Haukeland Fredriksen	EØS-finanstilsyn - en rettsvitenskapelig analyse om Norges tilknytning til EUs tilsynssystem for finansmarkedet (postdoc-stipend)	2.702*
Frischsenteret, Gabriela Mundaca	Liquidity problems, financing constraints and investment decisions	2.539
Høgskolen i Oslo og Akershus, Roy Krøvel	Making Transparency Possible - Interdisciplinary dialogues	2.473*

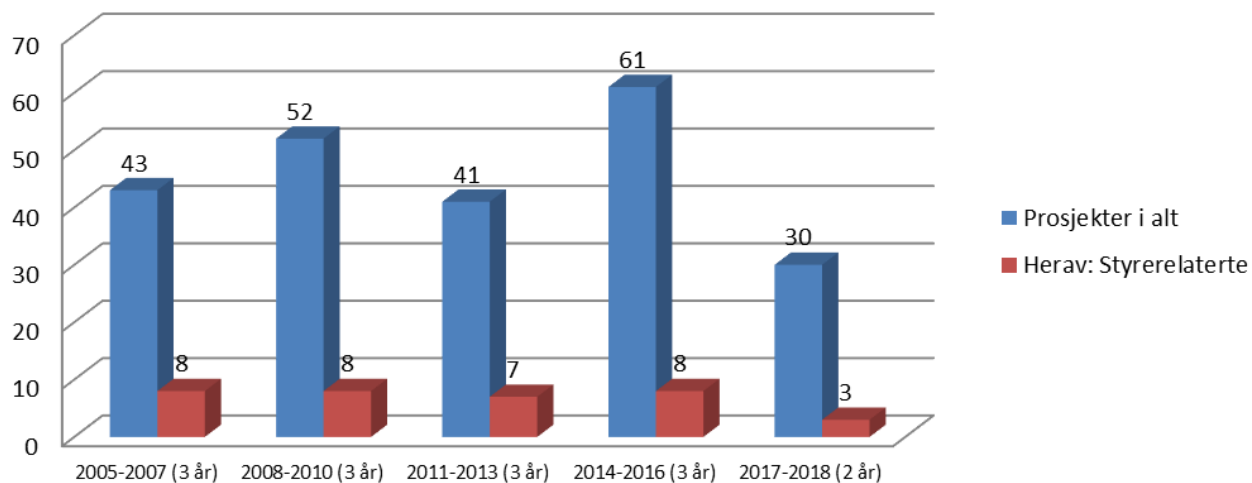
\*Igangværende prosjekter, inkluderer tilsagn for senere år. Forskersøknader mottatt i 2018 behandles i 2019.

**Tabell 2. Allmennopplysning: 10-på-topp enkeltprosjekter etter bevilgning, 2005-2018. 1000 kroner**

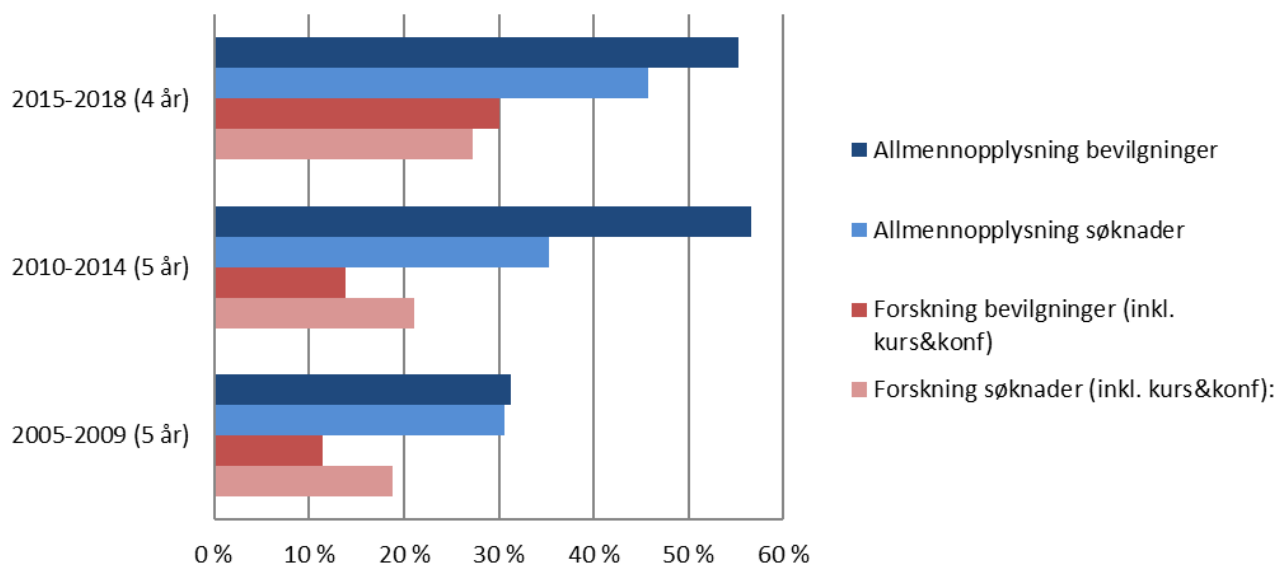
Kontraktspartner/prosjektleder	Prosjekttittel	Bevilgning
Snøball Film AS, Pål Karlsen/Hans Munkevik	Økonomiprisen 2004-2015	4.424
Stiftelsen AksjeNorge, John Peter Tollefsen	Fra innsikt til handling	3.630
Norsk senter for informasjonssikring (NorSIS), Christian Meyer	Identitetstverriprosjektet	3.500
Institutt for journalistikk, Ståle de Lange Kofoed	Norsk næringslivs satsing i Myanmar, Brasil, Angola og Sør-Afrika: Hvor er næringslivsjournalistene?	2.424
Oslo Røde Kors, Nettverk etter soning, Guro Sollien Eriksrud	Praktisk gjeldsarbeid – flerspråklig opplæringspakke for straffedømte	2.223
Stømmestiftelsen, Olaf Gundersen	Mikrofinansskolen.no	2.000
Snøball Film AS, Eva Berge / Stiftelsen AksjeNorge, John Peter Tollefsen	Penger på papiret	1.874
Forskning.no, Nina Kristansen	Allmennrettet formidling av forskning og kunnskap om pensjon	1.650*
Universitetet i Agder, Roy Mersland	Oppbygging av datasett for forskning på banker og bedrifter med sosiale målsetninger	1.557
NRK Skole, Lena Beate Hamborg Pedersen	Støtte til å bygge ut fagkretsen med fagene innen økonomi og finans, og de juridiske og etiske problemstillingene i forbindelse med dette	1.400

\*Igangværende prosjekter, inkluderer tilsagn for senere år

**Figur 8. Forskning og allmennopplysning i alt: Prosjekter med institusjoner som er representert i styret, 2005-2018. Antall**



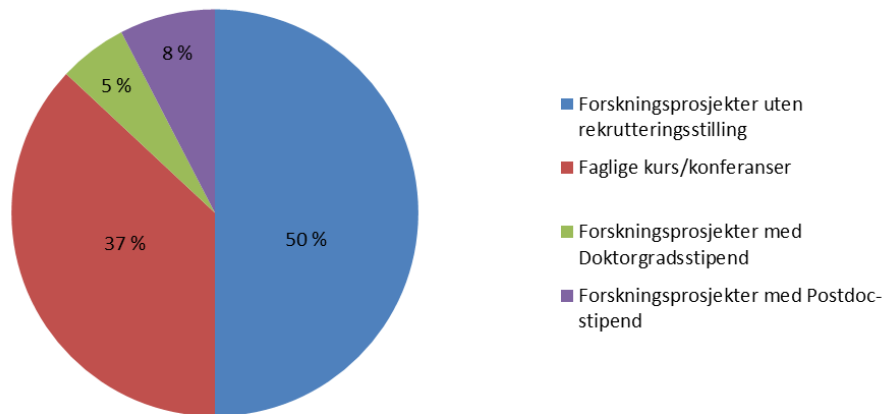
**Figur 9. Forskning og allmennopplysning: Kvinneandel (prosjektleder), 2005-2018. Prosent**



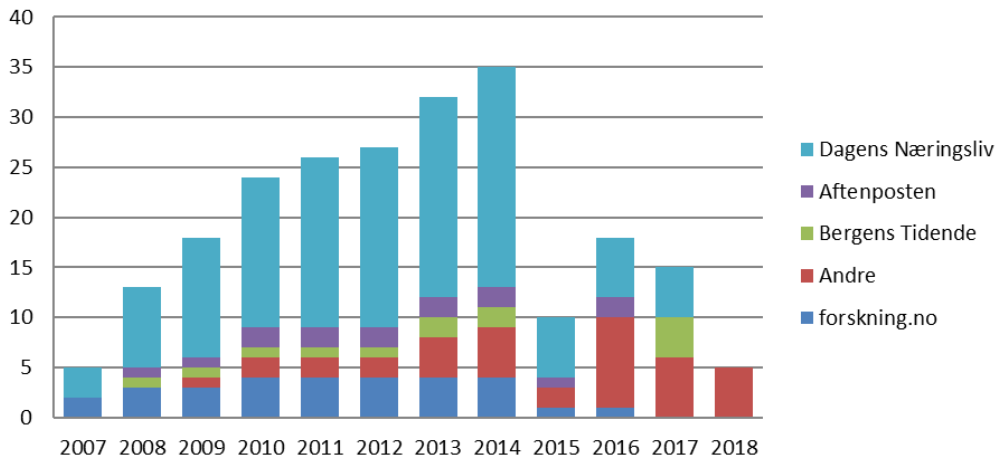
Forskersøknader mottatt i 2018 behandles i 2019 og er ikke inkludert.

# FINANSMARKEDSFONDET

Figur 10. Forskningsprosjekter etter type, 2004-2018. Antall



Figur 11. Aviskronikker og medieomtale med basis i prosjekter med finansiering fra Finansmarkedsfondet, 2007-2018.



Mange presseoppslag fanges ikke opp før sluttrapportering. Bildet av 2015-2018 kan derfor være mangelfullt.

Figur 12. Finansmarkedsfondet: Budsjett, 2004-2018. Mill. kroner.

