

Porteføljeanalyse 2005-2019

Innledning

Styret i Finansmarkedsfondet har som utgangspunkt å forsøke å få til en tilnærmet 50/50 fordeling mellom midler til forskning og midler til allmennopplysning. Dersom det er ubenyttede midler igjen ved årets slutt, blir disse overført til påfølgende år hvor de fordeles 50/50.

Nedenfor følger en tabell som oppsummerer Finansmarkedets virke langs utvalgte dimensjoner/utvalgte nøkkeltall/nøkkelfaktorer. Mer detaljer finnes lenger ned i dokumentet.

	2019			2014-2019		
	Allmenn	Forskning	Kurs/ konferanse	Allmenn	Forskning	Kurs/ konferanse
Antall søknader mottatt (inkl. videreføring)	16	25	7	152	156	48
Totalt søknadsbeløp (inkl. videreføring). 1000 kr.	8.936	13.182	1.263	78.344	67.388	8.817
Antall søknader innvilget (inkl. videreføring)	9	23	3	64	75	27
Bevilget beløp (inkl. videreføring). 1000 kr.	2.902	7.073	188	24.607	33.686	3.833
Antall nye søkere (prosjektledere) som har fått støtte	3	2	3	32	15	14
Fordeling kvinne-mann søkt, antall (inkl. videreføring)	56/44	28/72	14/86	45/55	23/77	63/37
Fordeling kvinne-mann fått støtte, antall (inkl. videreføring)	54/46	12/88	0/100	55/45	16/84	30/70
Fordeling kvinne- mann, søknadsbeløp (inkl. videreføring)	59/41	31/69	32/68	42/58	25/75	26/74
Fordeling kvinne-mann fått støtte, bevilget beløp (inkl. videreføring)	57/43	15/85	0/100	62/38	16/84	22/78

FINANSMARKEDSFONDET

Historisk oversikt

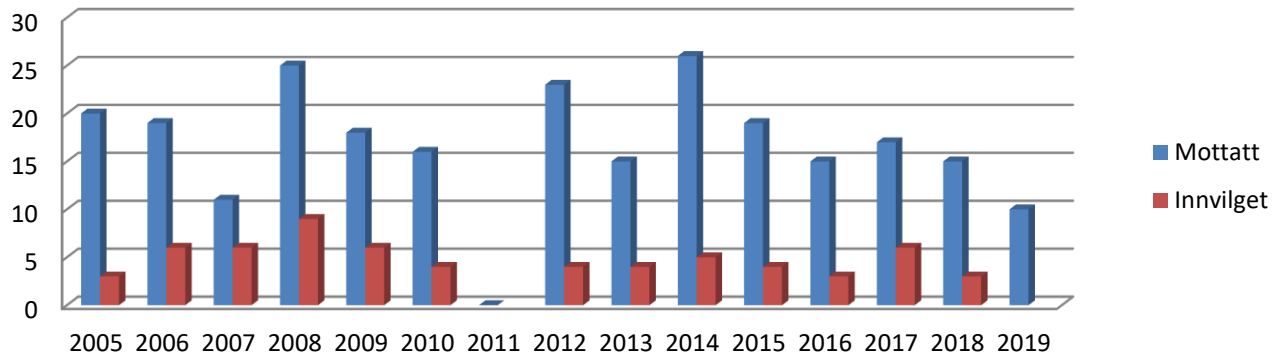
Tallmaterialet nedenfor gjengir enkelte hovedtall for Finansmarkedsfondets søknads- og prosjektportefølje.

- ✓ Siden opprettelsen i 2004 har Finansmarkedsfondet mottatt over 700 søknader. Av disse er 36% innvilget økonomisk støtte (antall). Fordelingen mellom allmennopplysning og forskning (inkl. støtte til kurs og konferanser) *blant innvilgede prosjekter* er lag 54/46 (antall). Forskersøknader mottatt til søknadsfristen i september 2019 er ikke inkludert, da disse først blir behandlet i 2020.
- ✓ Antall søknader i 2019 er noe lavere enn de siste årene. Figur 1, 1b og 2 gir en oversikt over søknads- og prosjektporteføljen over tid.
- ✓ Finansmarkedsfondet gjennomfører aktiviteter for å generere flere og bedre allmennopplysningssøknader og for å stimulere til større faglig og institusjonell bredde mht forskningssøknader. I overkant av halvparten (53%) av prosjektlederne er førstegangssøkere (figur 3). Nye førstegangssøkere blant bevilgede prosjekter ligger omtrent på samme nivå (51%) (figur 4 og 5).
- ✓ Figur 6 viser forholdet mellom *antall* søknader og prosjektbevilgninger til forskerprosjekter til de ti største institusjonene.
- ✓ Figur 7 viser ti på topp ihht *bevilgningsbeløp*¹ på institusjonsnivå i perioden 2005-2019 på tvers av forskning og allmennopplysning. Alle beløp inkluderer eventuelle tilsagn for senere år for igangværende prosjekter. Universitetet i Bergen har totalt mottatt 25,5 millioner kroner fra Finansmarkedsfondet. Tilsvarende har NHH/SNF mottatt nærmere 22 millioner kroner, og Handelshøyskolen BI over 21 millioner kroner. Stiftelsen AksjeNorge har mottatt nærmere 9,5 millioner kroner, mens SSB har mottatt rundt 6,8 millioner kroner. Universitetet i Oslo og Institutt for journalistikk har mottatt hhv. 6,3 millioner kroner og 6,2 millioner kroner. Snøball Film har mottatt rundt 6,1 millioner kroner. Tabell 1 og 2 gir en oversikt over de ti største enkeltprosjektene (ihht. bevilgningsbeløp) innen hver kategori.
- ✓ Sentrale institusjoner i finansmarkedet er representert i styret for Finansmarkedsfondet. I perioden 2005-2019 er rundt 15% av innvilgede forsknings- og allmennopplysnings-prosjekter kontrakter med institusjoner som er representert i styret (figur 8). Styret har en streng etterlevelse av forvalningslovens habilitetsregler.
- ✓ 45% av allmennopplysningssøknader har de siste fem årene hatt kvinnelig prosjektleder. For innvilgede allmennopplysningsprosjekter har over halvparten kvinnelig prosjektleder. De siste fem årene har rundt en tredjedel forskningssøknader kvinnelig prosjektleder. Det samme gjelder for innvilgede forskningsprosjekter (tallene inkluderer støtte til kurs og konferanser) (figur 9). Andelen kvinnelige prosjektledere viser en økende trend.
- ✓ Figur 11 gir en oversikt over Finansmarkedsfondets budsjett i perioden 2004-2019. Deler av overføringene dekke utbetalinger til tidligere vedtatte prosjekter (bevilgninger fra tidligere år). I tillegg kan overføringer skyldes en kombinasjon av forsinkelser i prosjekter (oppstart, fremdrift og slutføring), at enkelte avsluttede prosjekter ikke har benyttet hele prosjekt-bevilgningen, samt at det i enkelte år har vært få allmennopplysningssøknader som har tilfredsstillt Finansmarkedsfondets generelle kvalitetskrav.

Vedlegg

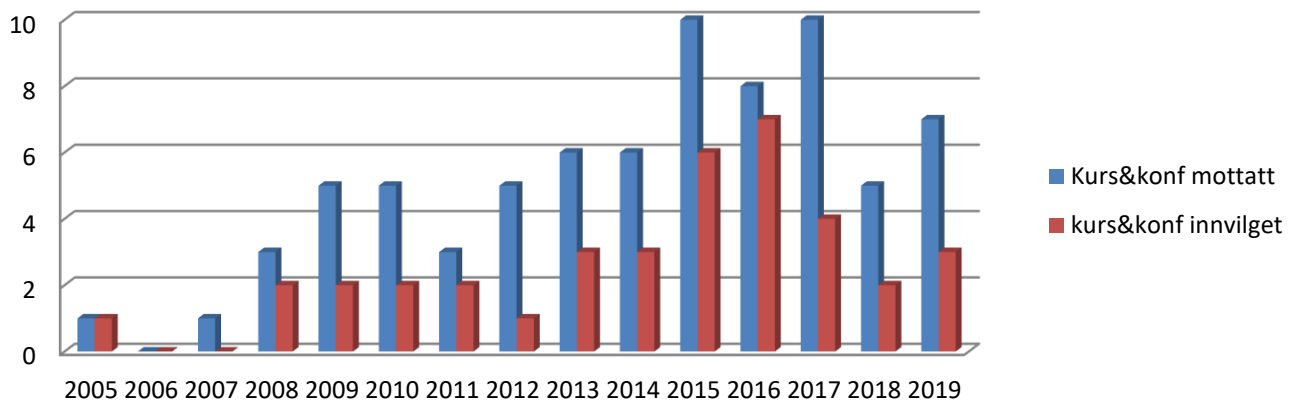
¹ Forskersøknader mottatt i 2019 behandles først i 2020, og bevilgning til disse prosjektene er ikke inkludert.

Figur 1. Forskning: Søknader etter søknadsutlysning, 2005-2019. Antall
(ekskl. faglige kurs og konferanser).

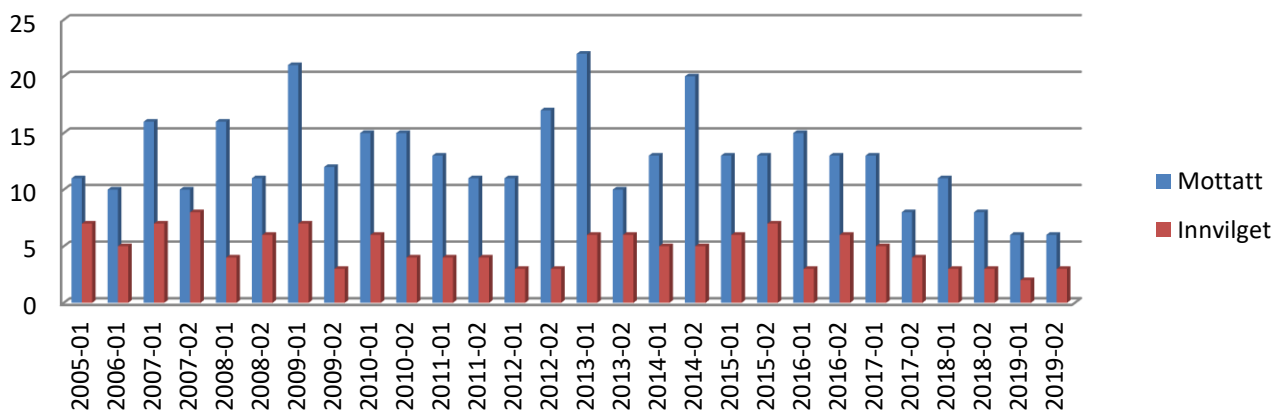


Bevilgning til forskersøknader mottatt i 2019 vedtas i 2020.

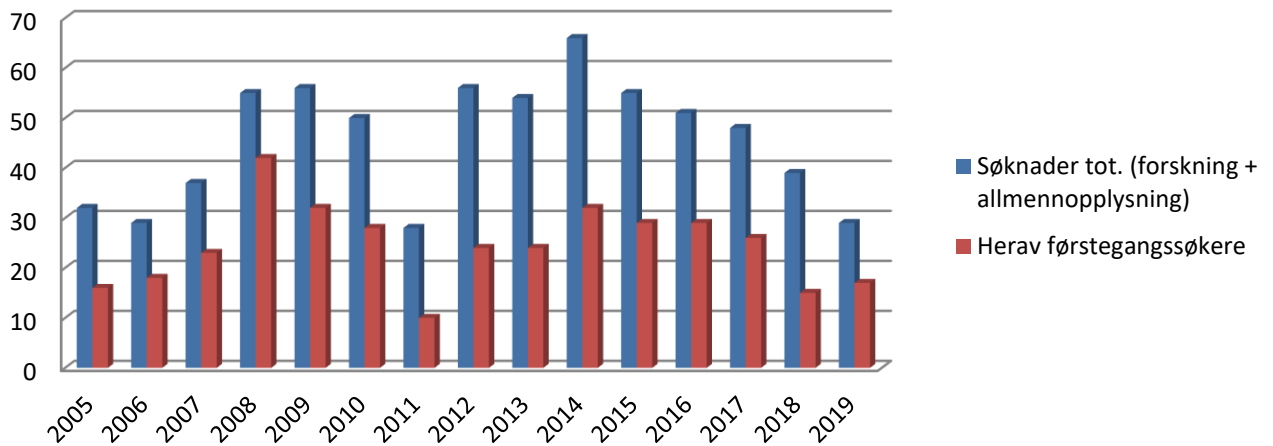
Figur 1b. Faglige kurs og konferanser: Søknader pr år, 2005-2019. Antall



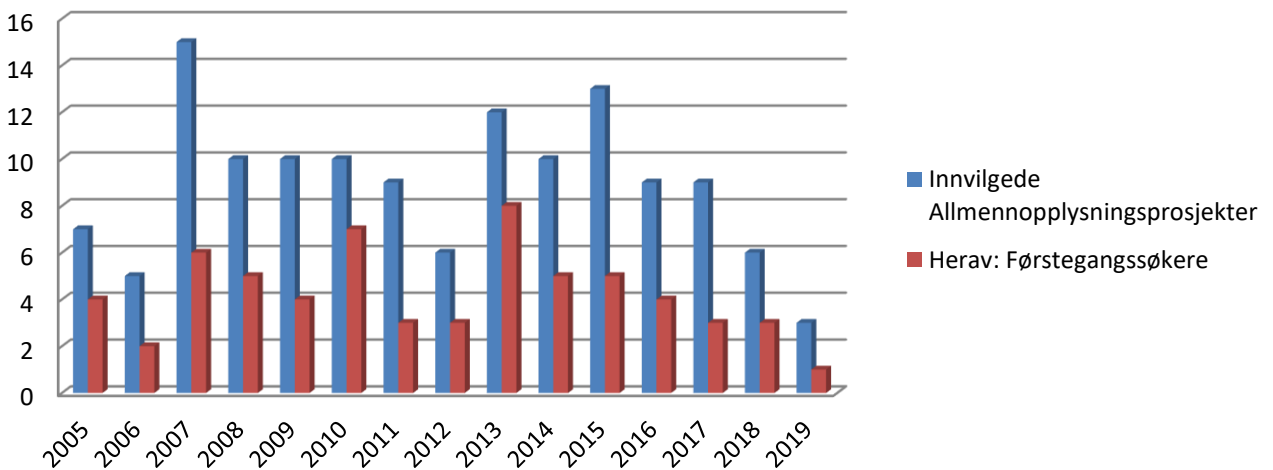
Figur 2. Allmennopplysning: Søknader etter søknadsutlysning, 2005-2019. Antall



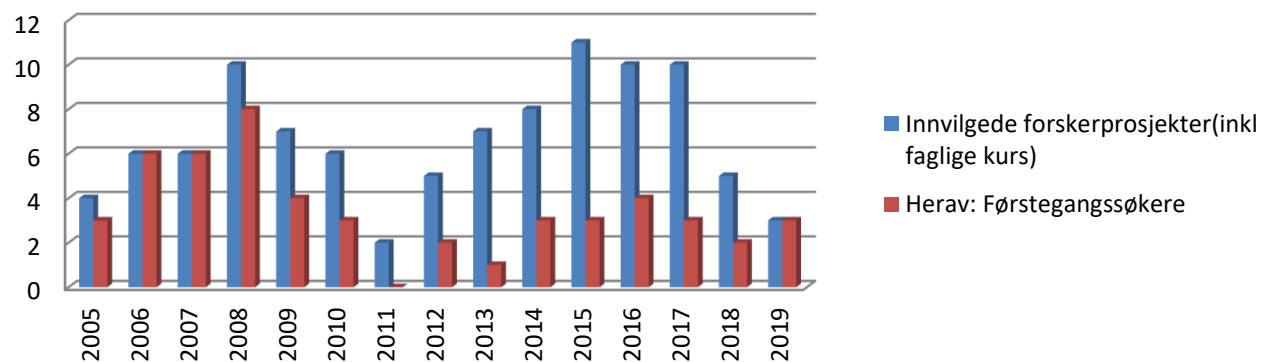
Figur 3. Forskning og allmennopplysning, søknader tot. (inkl. faglige kurs&konferanser): Førstegangssøkere (prosjektledere) 2005-2019. Antall.



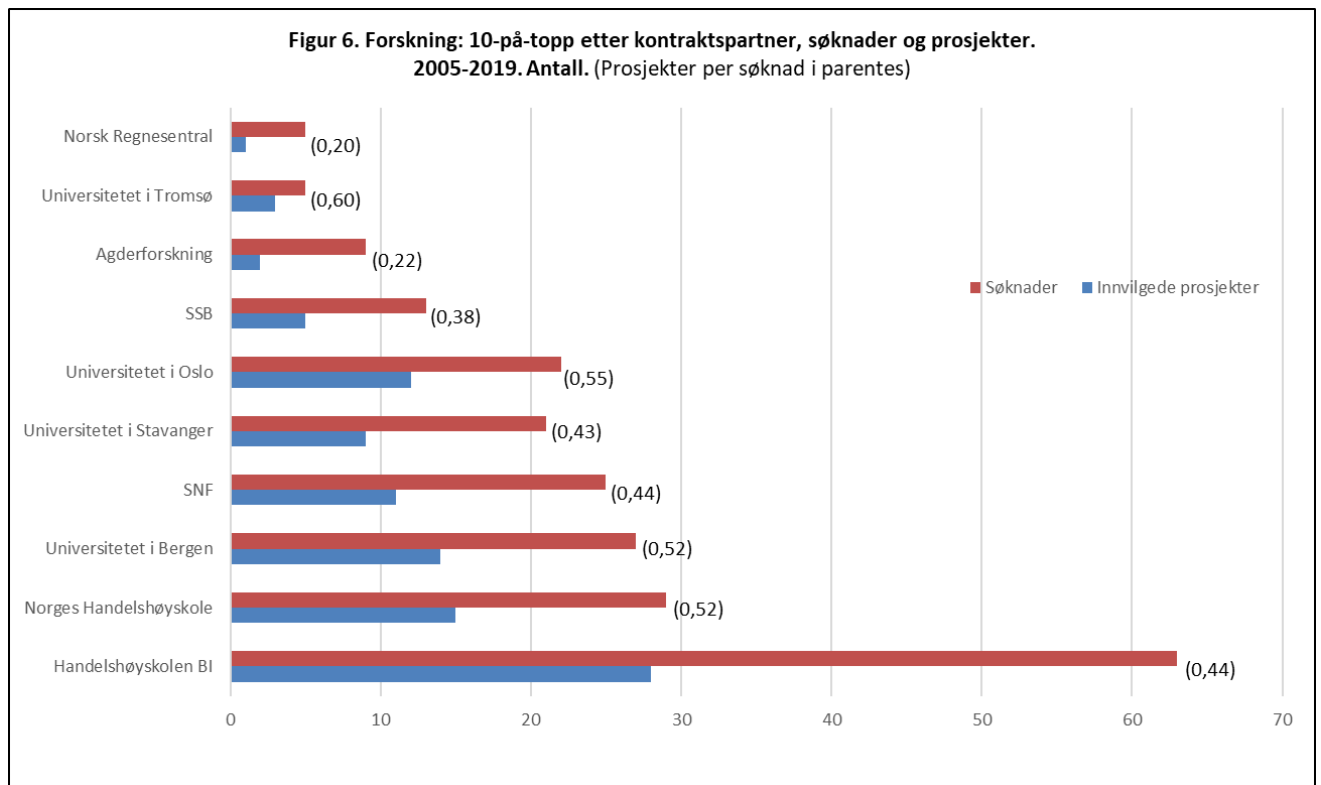
Figur 4. Allmennopplysning: Førstegangssøkere (prosjektledere) med innvilget søknad, 2005-2019. Antall.



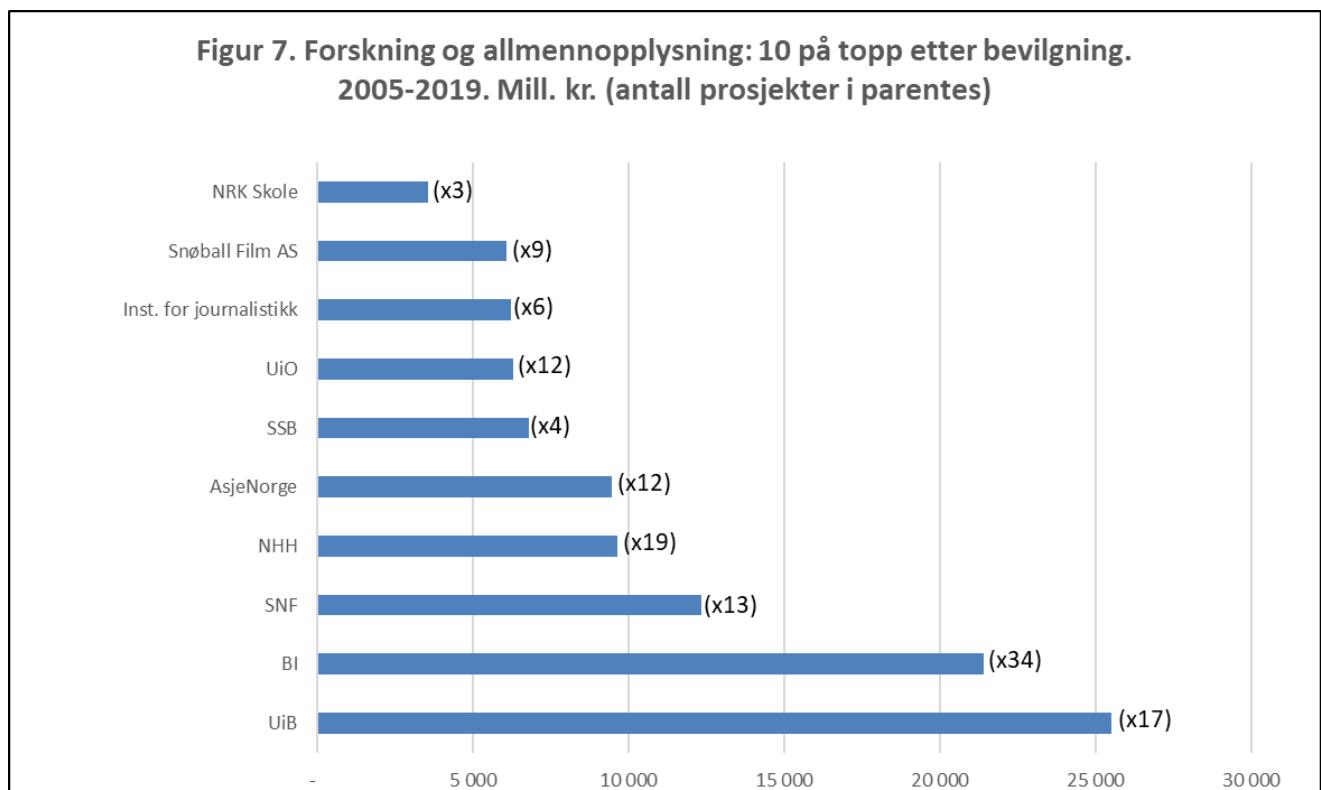
Figur 5. Forskning (inkl faglige arrangementer): Førstegangssøkere (prosjektledere) med innvilget søknad, 2005-2019. Antall.



Forskersøknader mottatt i 2019 behandles i 2020 og er ikke inkludert.



Forskingsøknader mottatt i 2019 behandles i 2020.



Inkl. tilsagn for senere år knyttet til igangværende prosjekter. Forskersøknader mottatt i 2019 behandles i 2020.

Tabell 1. Forskning: 10-på-topp enkeltprosjekter etter bevilgning, 2005-2019. 1000 kroner

Kontraktspartner/prosjektleder	Prosjekttittel	Bevilgning
Universitetet i Oslo, Mads Andenæs	Internasjonal finansmarkedsregulering, institusjoner og effektivitet (doktorgradsstipend)	4.438
Universitetet i Bergen, Jon Petter Rui	Mellom rettsikkerhet og effektivitet. Nye rettslige strategier mot økonomisk kriminalitet (doktorgradsstipend)	3.424*
Universitetet i Bergen, Ronny Gjendemsjø	Towards more stability, competitiveness and predictability in the financial sector (postdoc-stipend)	3.328*
Universitetet i Tromsø, Jon Petter Rui	Receiving stolen property and money laundering: A comparative study (postdoc-stipend)	2.908
Norsk Regnesentral, Kjersti Aas	Methodological developments in the analysis of financial risk called for by industry needs	2.850
Universitetet i Bergen, Rune Sæbø	Investeringsrådgivning og interessemotsetninger. Analyse av verdipapirforetakets plikt til å la kundens interesser gå foran egne interesser (postdoc-stipend)	2.754
Norges handelshøyskole, Karin Thorburn	CEO Incentives, Wealth and Risk Aversion	2.738*
Universitetet i Bergen, Halvard Haukeland Fredriksen	EØS-finanstilsyn - en rettsvitenskapelig analyse om Norges tilknytning til EUs tilsynssystem for finansmarkedet (postdoc-stipend)	2.702*
Harvard University, Luis M Viceira	Metrics for measuring performance of Sovereign Wealth Funds' cross-border investments	2.675
Frischsenteret, Gabriela Mundaca	Liquidity problems, financing constraints and investment decisions	2.539

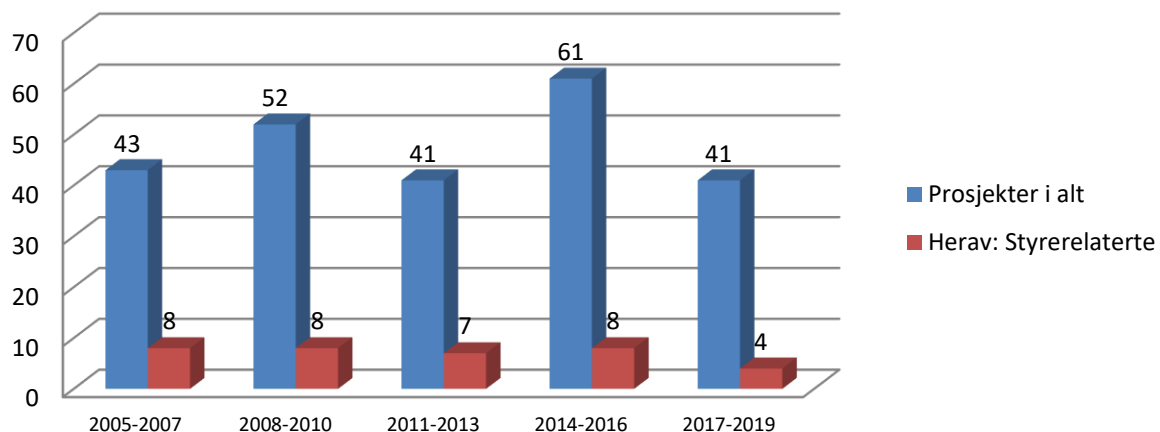
*Igangværende prosjekter, inkluderer tilsagn for senere år. *Forskersøknader mottatt i 2019 behandles i 2020.*

Tabell 2. Allmennopplysning: 10-på-topp enkeltprosjekter etter bevilgning, 2005-2019. 1000 kroner

Kontraktspartner/prosjektleder	Prosjekttittel	Bevilgning
Snøball Film AS, Pål Karlsen/Hans Munkevik	Økonomiprisen 2004-2015	4.424
Stiftelsen AksjeNorge, John Peter Tollefsen	Fra innsikt til handling	3.630
Norsk senter for informasjonssikring (NorSIS), Christian Meyer	Identitetstyveriprojektet	3.500
Institutt for journalistikk, Ståle de Lange Kofoed	Norsk næringslivs satsing i Myanmar, Brasil, Angola og Sør-Afrika: Hvor er næringslivsjournalistene?	2.424
Oslo Røde Kors, Nettverk etter soning, Guro Sollien Eriksrud	Praktisk gjeldsarbeid – flerspråklig opplæringspakke for straffedømte	2.223
Stømmestiftelsen, Olaf Gundersen	Mikrofinansskolen.no	2.000
Snøball Film AS, Eva Berge / Stiftelsen AksjeNorge, John Peter Tollefsen	Penger på papiret	1.874
Forskning.no, Nina Kristansen	Allmennrettet formidling av forskning og kunnskap om pensjon	1.650*
Universitetet i Agder, Roy Mersland	Oppbygging av datasett for forskning på banker og bedrifter med sosiale målsetninger	1.557
NRK Skole, Lena Beate Hamborg Pedersen	Støtte til å bygge ut fagkretsen med fagene innen økonomi og finans, og de juridiske og etiske problemstillingene i forbindelse med dette	1.400

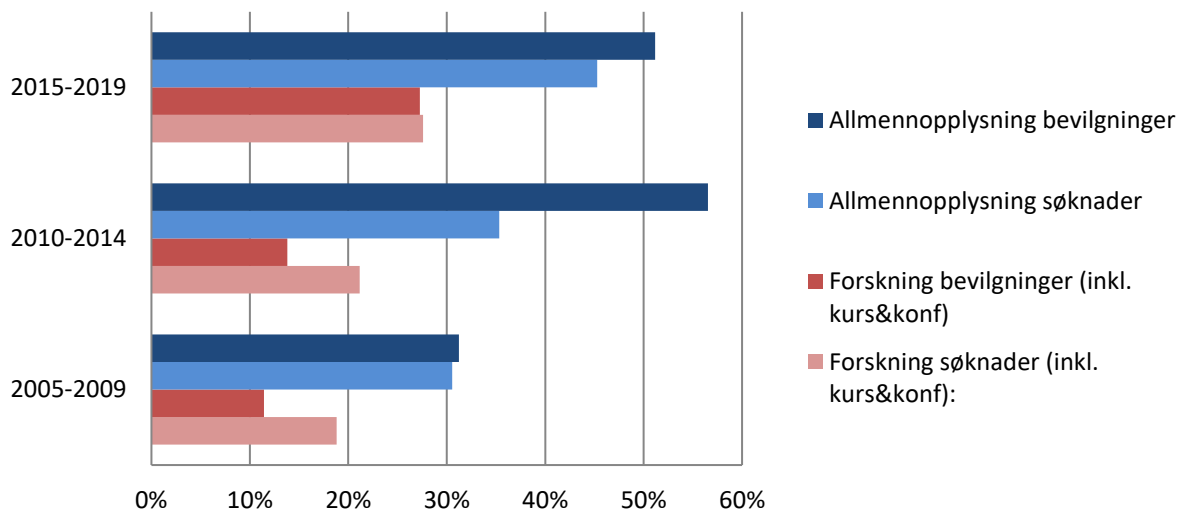
*Igangværende prosjekter, inkluderer tilsagn for senere år

Figur 8. Forskning og allmennopplysning i alt: Prosjekter med institusjoner som er representert i styret, 2005-2018. Antall



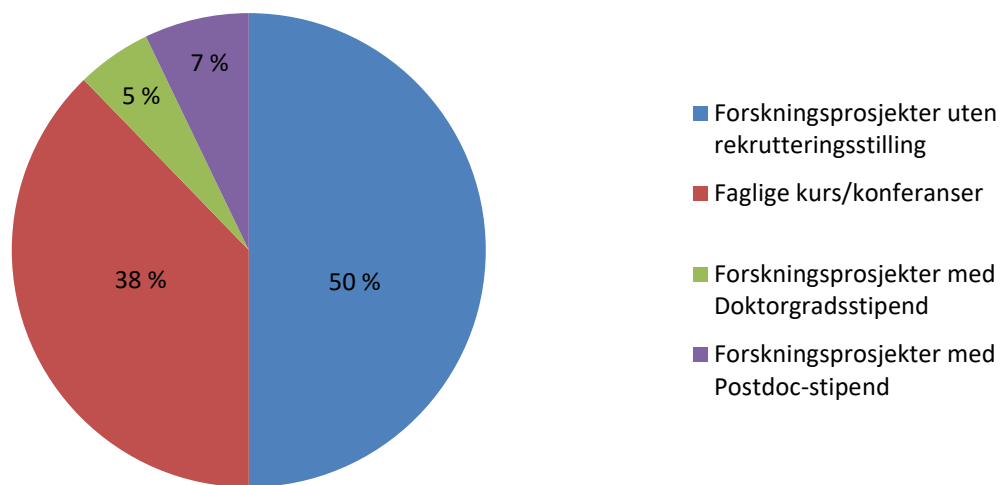
Forskersøknader mottatt i 2019 behandles i 2020 og er ikke inkludert.

Figur 9. Forskning og allmennopplysning: Kvinneandel (prosjektleder), 2005-2019. Prosent



Forskersøknader mottatt i 2019 behandles i 2020 og er ikke inkludert.

Figur 10. Forskningsprosjekter etter type, 2004-2019. Antall



Figur 11. Finansmarkedsfondet: Budsjett, 2004-2019. Mill. kroner

