

Porteføljeanalyse 2005-2020

Innledning

Styret i Finansmarkedsfondet har som utgangspunkt å forsøke å få til en tilnærmet 50/50 fordeling mellom midler til forskning og midler til allmennopplysning. Dersom det er ubenyttede midler igjen ved årets slutt, blir disse overført til påfølgende år hvor de fordeles 50/50.

Nedenfor følger en tabell som oppsummerer Finansmarkedets virke langs utvalgte dimensjoner/utvalgte nøkkeltall/nøkkelfaktorer. Mer detaljer finnes lenger ned i dokumentet.

	2020			2015-2020		
	Allmenn	Forskning	Kurs/ konferanse	Allmenn	Forskning	Kurs/ konferanse
Antall søknader mottatt (inkl. videreføring)	10	10*	2	115	91	43
Totalt søknadsbeløp (inkl. videreføring)** . 1000 kr.	8.024	19.178	981	74.235	156.800	8.231
Antall søknader innvilget (inkl. videreføring)	3	10	1	46	31	24
Bevilget beløp (inkl. videreføring)*** . 1000 kr.	2.103	7.119	199	24.763	35.713	3.158
Antall nye søkere (prosjektledere) som har fått støtte	0	5	0	27	16	14
Fordeling kvinne-mann søkt, antall (inkl. videreføring)	80/20	14/86	0/100	49/51	23/77	30/70
Fordeling kvinne-mann fått støtte, antall (inkl. videreføring)	100/0	11/89	0/100	54/46	13/87	25/75
Fordeling kvinne- mann, søknadsbeløp (inkl. videreføring)	71/29	19/81	0/100	45/55	31/69	30/70
Fordeling kvinne-mann fått støtte, bevilget beløp (inkl. videreføring)	100/0	17/83	0/100	58/42	18/82	19/81

*10 søknader mottatt i september 2019 ble vurdert i 2020. Disse er ikke inkl. i søknadsantallene for 2020.

**søkt beløp for hele prosjektets levetid

***sum årlige bevilgninger pr 31.12.20 (en del prosjekter mangler foreløpig beløp for videreføring/slutføring utover 2021)

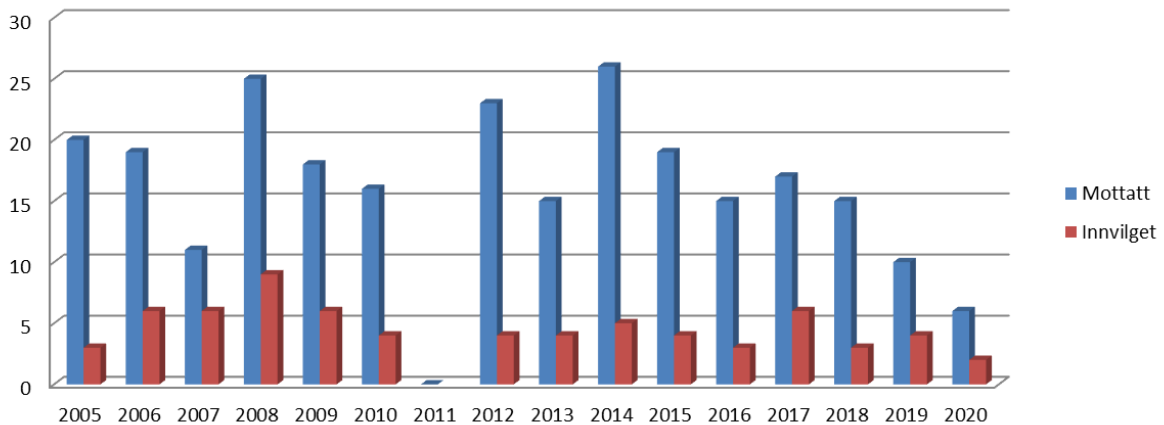
Historisk oversikt

Tallmaterialet nedenfor gjengir enkelte hovedtall for Finansmarkedsfondets søknads- og prosjektportefølje.

- ✓ Siden opprettelsen i 2004 har Finansmarkedsfondet mottatt nærmere 750 søknader. Av disse er rundt 38% innvilget økonomisk støtte (antall). Fordelingen mellom allmennopplysning og forskning (inkl. støtte til kurs og konferanser) *blant innvilgede prosjekter* er lag 56/44 (antall).
- ✓ Antall søknader i 2020 er lavere enn de siste årene. Figur 1, 1b og 2 gir en oversikt over søknads- og prosjektporteføljen over tid.
- ✓ Finansmarkedsfondet gjennomfører aktiviteter for å generere flere og bedre allmennopplysningssøknader og for å stimulere til større faglig og institusjonell bredde mht. forskningssøknader. I overkant av halvparten (53%) av prosjektlederne er *førstegangssøkere* (figur 3). Nye *førstegangssøkere* blant *bevilgede* prosjekter ligger høyere (69%) (figur 4 og 5).
- ✓ Figur 6 viser forholdet mellom *antall* søknader og prosjektbevilgninger til forskerprosjekter til de ti største institusjonene.
- ✓ Figur 7 viser ti på topp ihht *bevilgningsbeløp* på institusjonsnivå i perioden 2005-2020 på tvers av forskning og allmennopplysning. Alle beløp inkluderer eventuelle tilsagn for senere år for igangværende prosjekter. Handelshøyskolen BI har mottatt i underkant av 27 millioner kroner fra Finansmarkedsfondet. Universitetet i Bergen har totalt mottatt i overkant av 26 millioner kroner. Tilsvarende har NHH/SNF mottatt i overkant av 24 millioner kroner. Stiftelsen AksjeNorge har mottatt rundt 9,9 millioner kroner, Institutt for journalistikk har mottatt rundt 6,5 millioner kroner, Snøball Film har mottatt rundt 6,1 millioner kroner, og Forskning.no rundt 4,6 millioner kroner. Tabell 1 og 2 gir en oversikt over de ti største enkeltprosjektene (ihht bevilgningsbeløp) innen hver kategori.
- ✓ Sentrale institusjoner i finansmarkedet er representert i styret for Finansmarkedsfondet. I perioden 2005-2020 er rundt 16% av innvilgede forsknings- og allmennopplysningsprosjekter kontrakter med institusjoner som er representert i styret (figur 8). Styret har en streng etterlevelse av forvalningslovens habilitetsregler.
- ✓ Halvparten av allmennopplysningssøknader har de siste fem årene hatt kvinnelig prosjektleder. Det samme gjelder for de *innvilgede* allmennopplysningsprosjektene. De siste fem årene har en fjerdedel av forskningssøknadene hatt kvinnelig prosjektleder, mens hver femte *innvilgede* forskningsprosjekt har hatt kvinnelig prosjektleder (tallene inkluderer støtte til kurs og konferanser) (figur 9).
- ✓ Figur 11 gir en oversikt over Finansmarkedsfondets budsjett i perioden 2004-2020. Deler av overføringene dekke utbetalinger til tidligere vedtatte prosjekter (bevilgninger fra tidligere år). I tillegg kan overføringer skyldes en kombinasjon av forsinkelser i prosjekter (oppstart, fremdrift og slutføring), at enkelte avsluttede prosjekter ikke har benyttet hele prosjekt-bevilgningen, samt at det i enkelte år har vært få allmennopplysningssøknader som har tilfredsstillt Finansmarkedsfondets generelle kvalitetskrav.

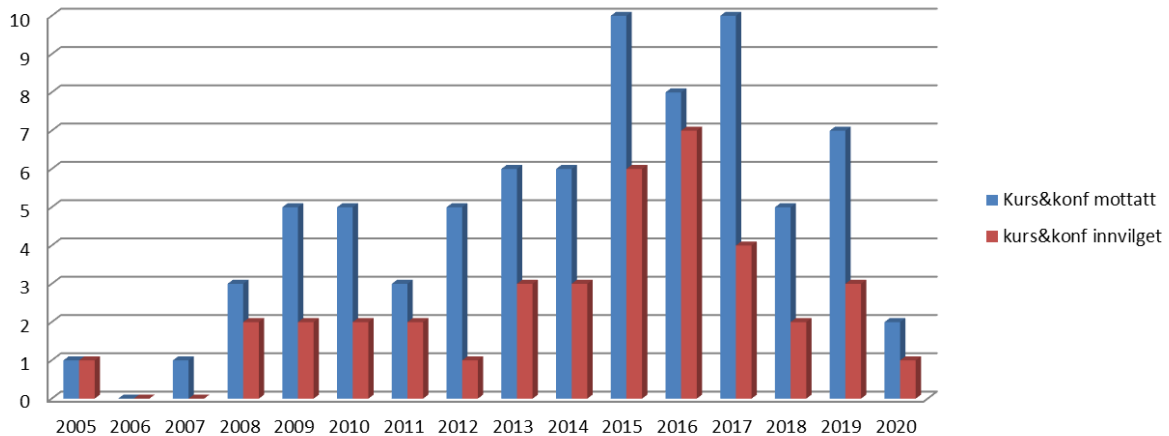
Vedlegg

Figur 1a. Forskning: Søknader etter søknadsutlysning, 2005-2020. Antall.

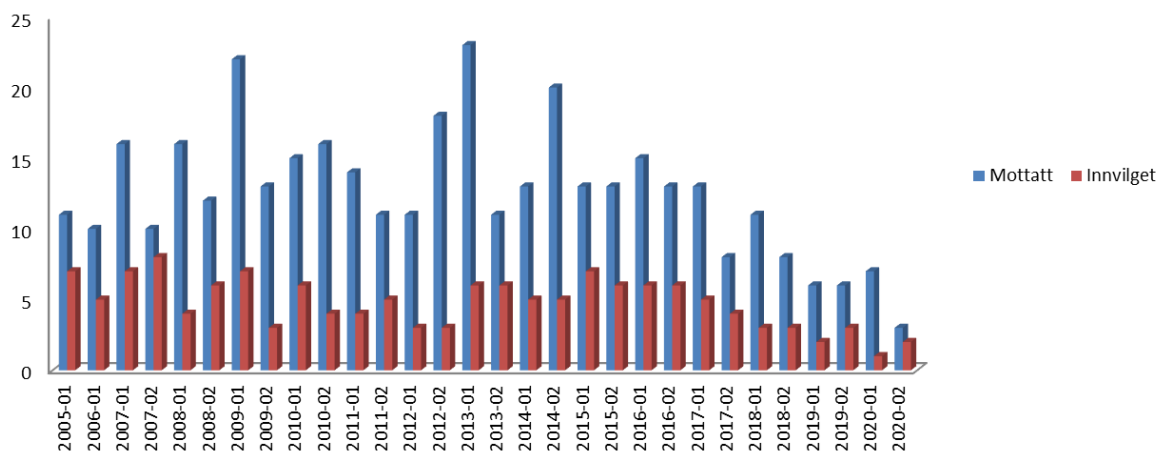


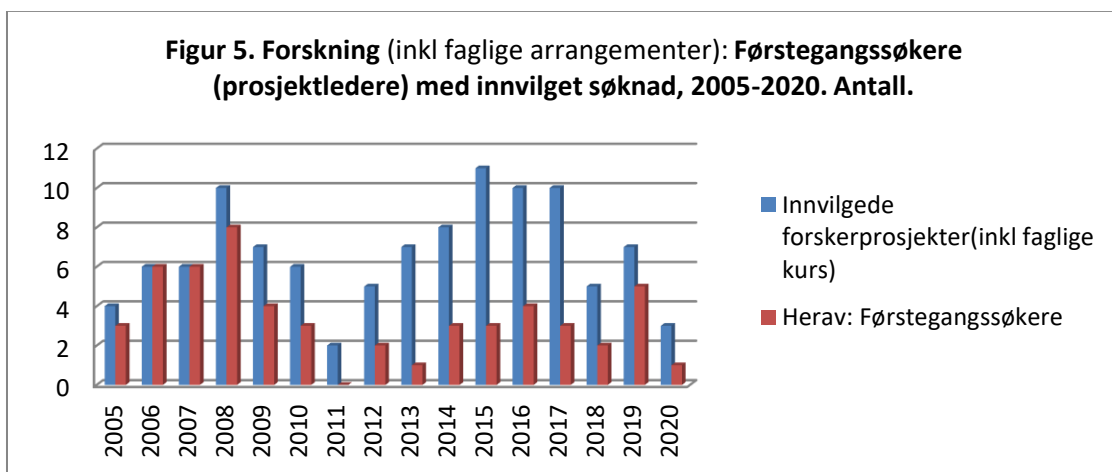
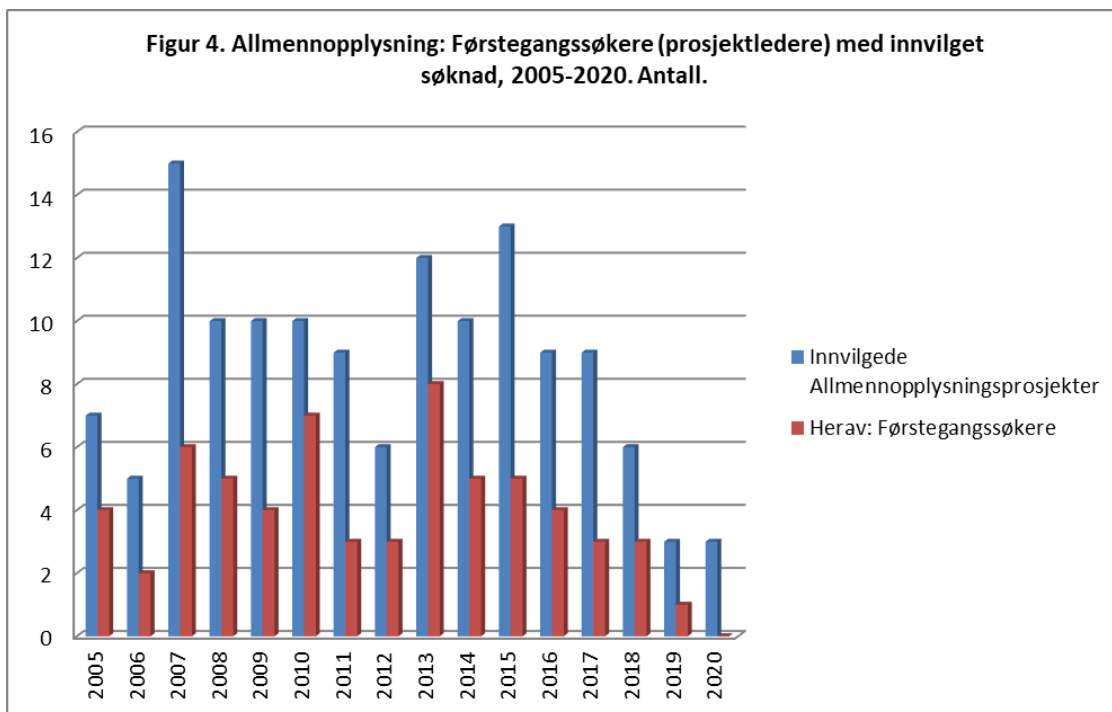
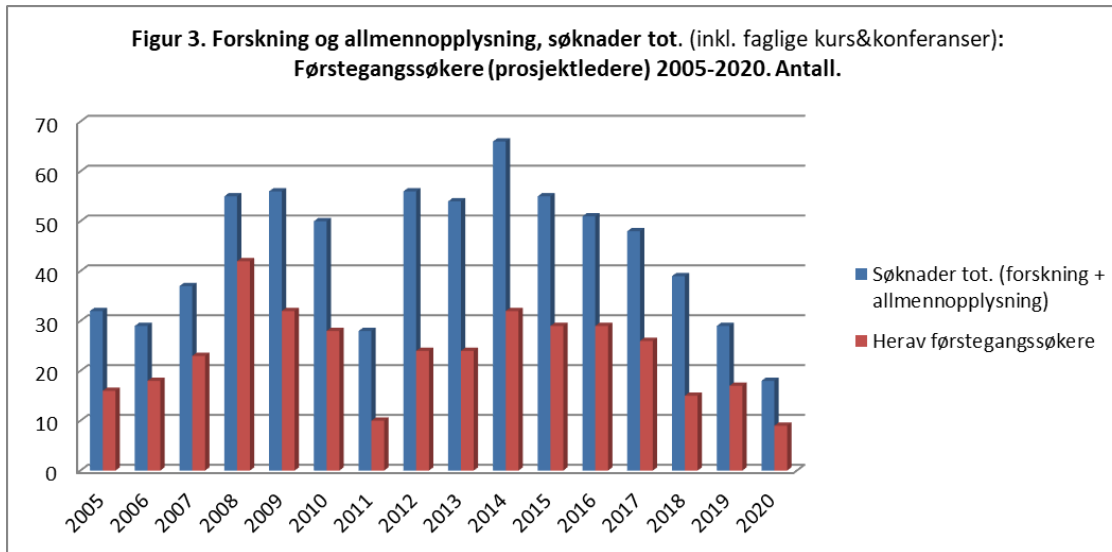
Bevilgning til forskersøknader mottatt i 2019 ble vedtatt i januar 2020, men er inkludert i 2019.

Figur 1b. Faglige kurs og konferanser: Søknader pr år, 2005-2020. Antall

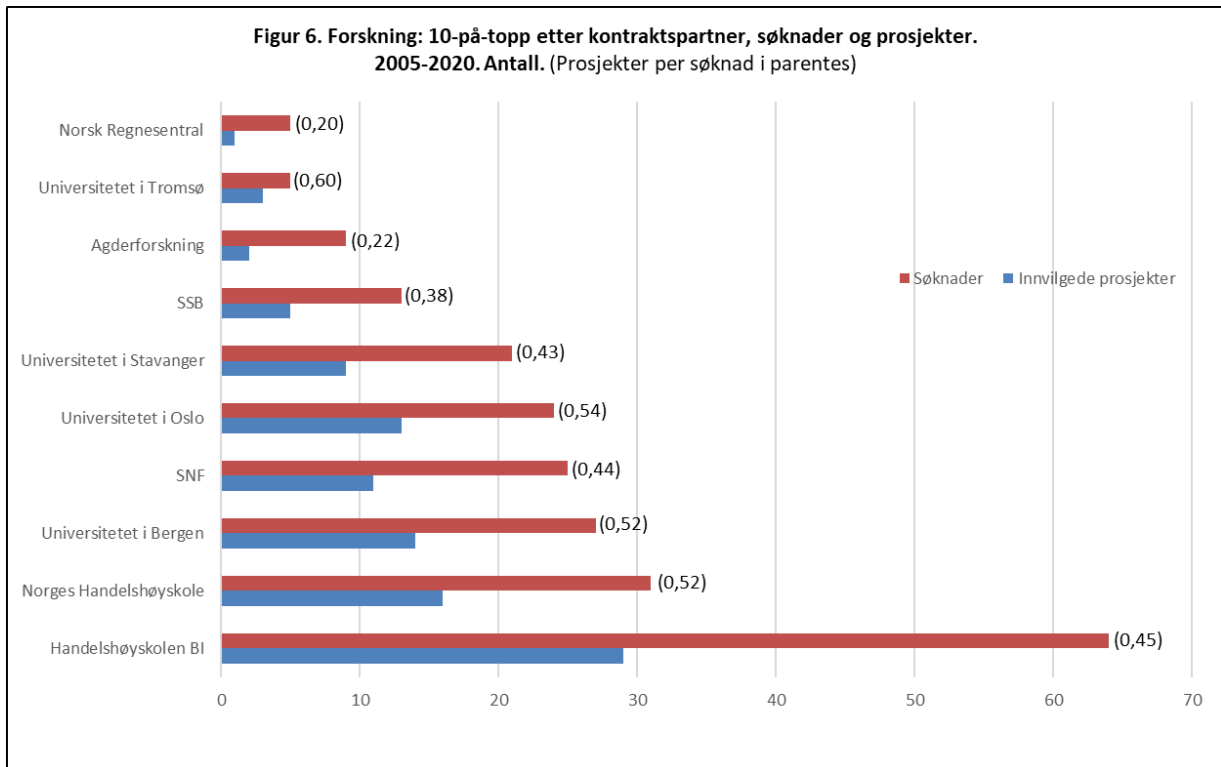


Figur 2. Allmennoplysningssøknader etter søknadsutlysning, 2005-2020. Antall.

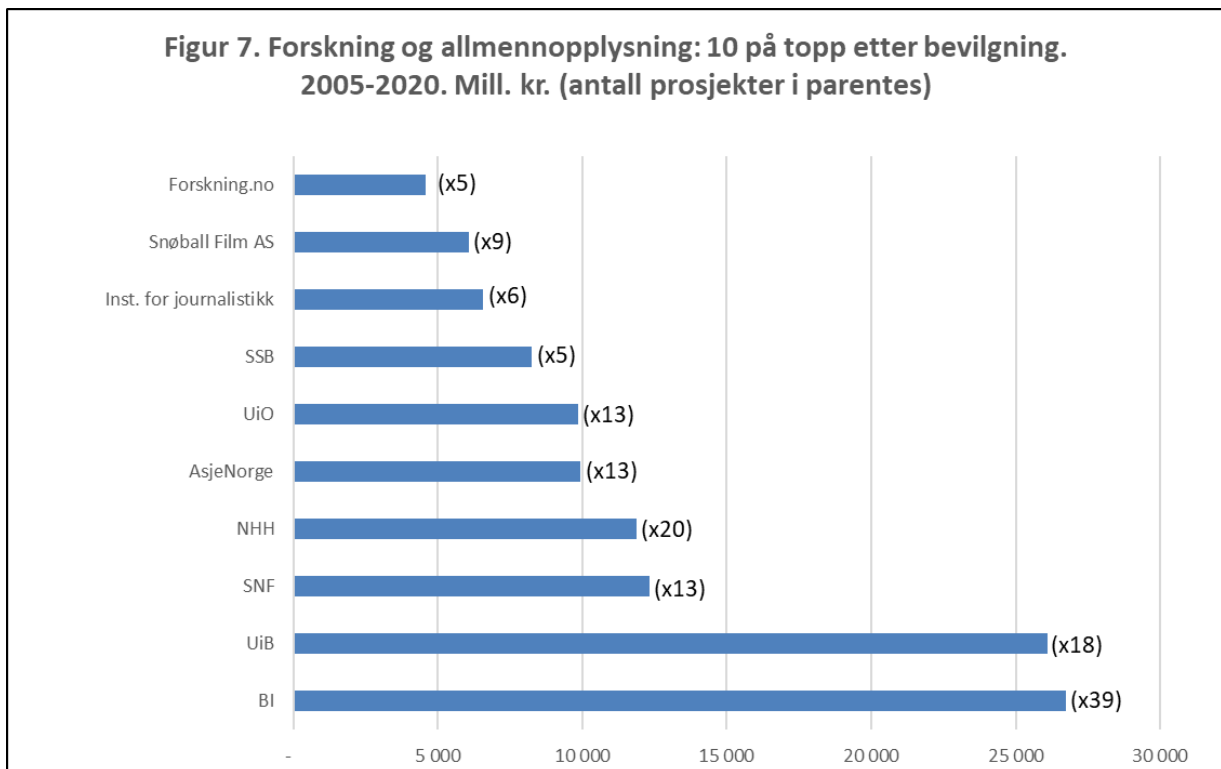




Forskersøknader mottatt i 2019 ble behandlet i 2020, men er inkludert i 2019.



Forskersøknader mottatt i 2019 ble behandlet i januar 2020, men er inkludert i 2019.



Inkl. tilsagn for senere år knyttet til igangværende prosjekter.

Tabell 1. Forskning: 10-på-topp enkeltprosjekter etter bevilgning, 2005-2020. 1000 kroner

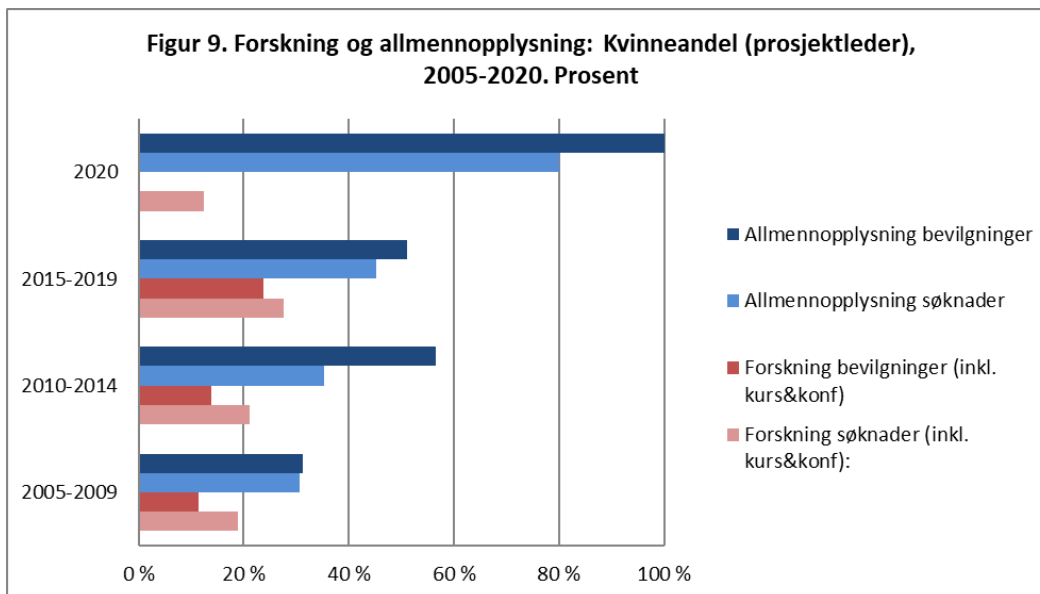
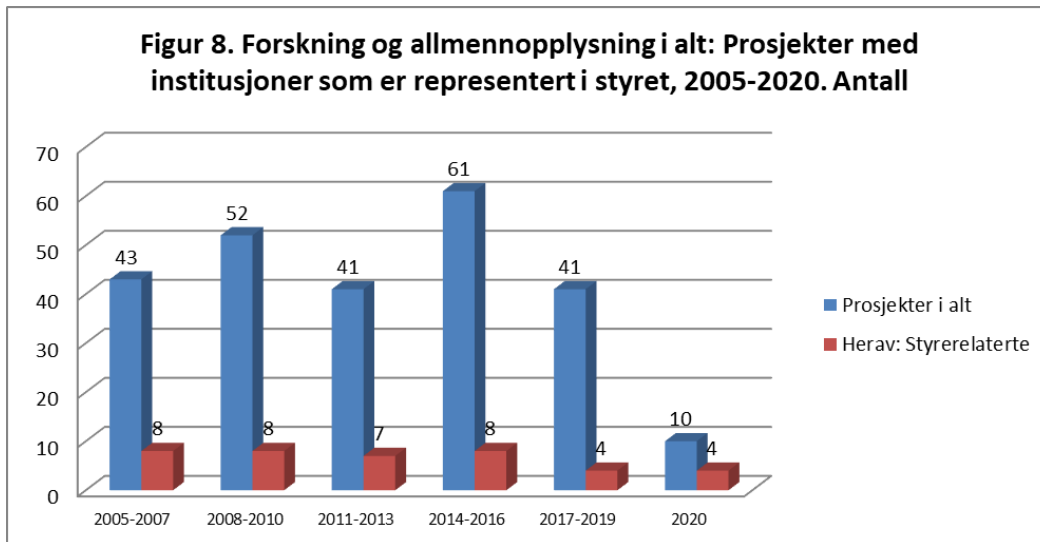
Kontraktspartner/prosjektleder	Prosjekttittel	Bevilgning
Universitetet i Oslo, Mads Andenæs	Internasjonal finansmarkedsregulering, institusjoner og effektivitet (doktorgradsstipend)	4.438
Universitetet i Oslo, Mads Andenæs	Central banks' expanding role in financial markets (postdoc-stipend)	3.704*
Universitetet i Bergen, Jon Petter Rui	Mellom rettssikkerhet og effektivitet. Nye rettslige strategier mot økonomisk kriminalitet (doktorgradsstipend)	3.424
Universitetet i Bergen, Ronny Gjendemsjø	Towards more stability, competitiveness and predictability in the financial sector (postdoc-stipend)	3.328
Universitetet i Tromsø, Jon Petter Rui	Receiving stolen property and money laundering: A comparative study (postdoc-stipend)	2.908
Norsk Regnesentral, Kjersti Aas	Methodological developments in the analysis of financial risk called for by industry needs	2.850
Universitetet i Bergen, Rune Sæbø	Investeringsrådgivning og interessemotsetninger. Analyse av verdipapirforetakets plikt til å la kundens interesser gå foran egne interesser (postdoc-stipend)	2.754
Norges handelshøyskole, Karin Thorburn	CEO Incentives, Wealth and Risk Aversion	2.738
Universitetet i Bergen, Halvard Haukeland Fredriksen	EØS-finanstilsyn - en rettsvitenskapelig analyse om Norges tilknytning til EUs tilsynssystem for finansmarkedet (postdoc-stipend)	2.702*
Harvard University, Luis M Viceira	Metrics for measuring performance of Sovereign Wealth Funds' cross-border investments	2.675

*Igangværende prosjekter, inkluderer tilsagn for senere år.

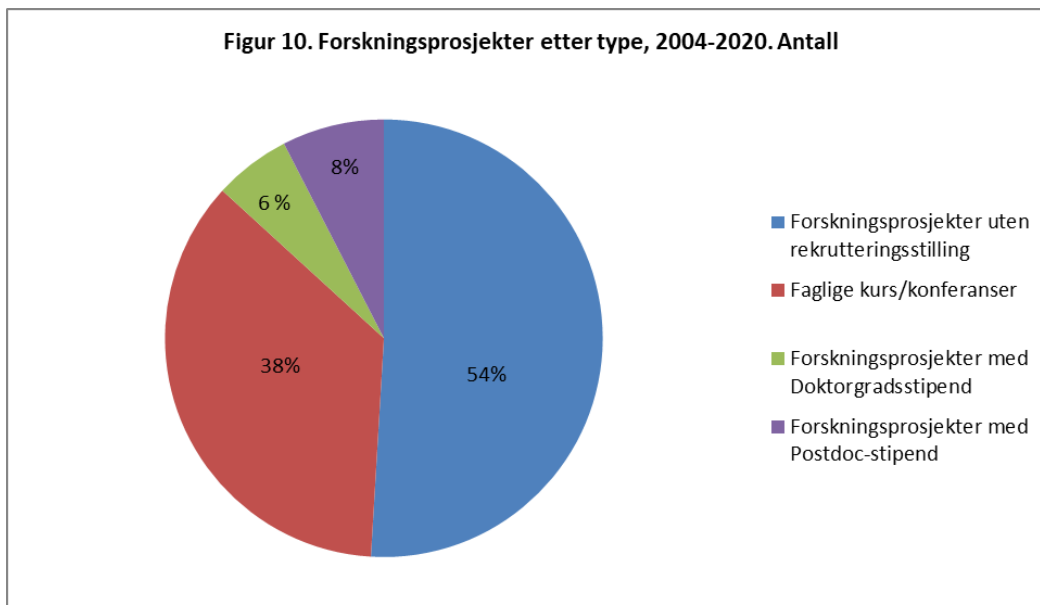
Tabell 2. Allmennopplysning: 10-på-topp enkeltprosjekter etter bevilgning, 2005-2020. 1000 kroner

Kontraktspartner/prosjektleder	Prosjekttittel	Bevilgning
Snøball Film AS, Pål Karlsen/Hans Munkevik	Økonomiprisen 2004-2015	4.424
Stiftelsen AksjeNorge, John Peter Tollefsen	Fra innsikt til handling	3.630
Norsk senter for informasjonssikring (NorSIS), Christian Meyer	Identitetstyveriprojektet	3.500
Institutt for journalistikk, Ståle de Lange Kofoed	Norsk næringslivs satsing i Myanmar, Brasil, Angola og Sør-Afrika: Hvor er næringslivsjournalistene?	2.424
Oslo Røde Kors, Nettverk etter soning, Guro Sollien Eriksrud	Praktisk gjeldsarbeid – flerspråklig opplæringspakke for straffedømte	2.223
Stømmestiftelsen, Olaf Gundersen	Mikrofinansskolen.no	2.000
Snøball Film AS, Eva Berge / Stiftelsen AksjeNorge, John Peter Tollefsen	Penger på papiret	1.874
Forskning.no, Nina Kristiansen	Allmennrettet formidling av finansmarkedsforskning på forskning.no	1.726*
Forskning.no, Nina Kristiansen	Allmennrettet formidling av forskning og kunnskap om pensjon	1.650
Universitetet i Agder, Roy Mersland	Oppbygging av datasett for forskning på banker og bedrifter med sosiale målsetninger	1.557

*Igangværende prosjekter, inkluderer tilsagn for senere år



Forskingsøknader mottatt i 2018 ble behandlet i januar 2019, og søknader mottatt i 2019 ble behandlet i januar 2020.



FINANSMARKEDSFONDET

