

Porteføljeanalyse 2005-2021

Innledning

Styret i Finansmarkedsfondet har som utgangspunkt å forsøke å få til en tilnærmet 50/50 fordeling mellom midler til forskning og midler til allmennopplysning. Dersom det er ubenyttede midler igjen ved årets slutt, blir disse overført til påfølgende år hvor de fordeles 50/50.

Nedenfor følger en tabell som oppsummerer Finansmarkedets virke langs utvalgte dimensjoner/utvalgte nøkkeltall/nøkkelfaktorer. Mer detaljer finnes lenger ned i dokumentet.

	2021			f.o.m. 2015 – t.o.m. 2021		
	Allmenn	Forskning	Kurs/ konferanse	Allmenn	Forskning	Kurs/ konferanse
Antall søknader mottatt (inkl. videreføring)	13	14	1	128	105	44
Totalt søknadsbeløp (inkl. videreføring)*. 1000 kr.	8.050	17.359	246	82.285	174.159	8.447
Antall søknader innvilget (inkl. videreføring)	7	11	1	53	42	25
Bevilget beløp (inkl. videreføring)**. 1000 kr.	1.587	6.553	246	26.250	42.266	3.404
Antall nye søkere (prosjektledere) som har fått støtte	3	1	0	30	17	14
Fordeling kvinne-mann søkt, antall (inkl. videreføring)	62/38	21/79	0/100	51/49	21/79	28/72
Fordeling kvinne-mann fått støtte, antall (inkl. videreføring)	71/29	27/73	0/100	56/44	17/83	20/80
Fordeling kvinne- mann, søknadsbeløp (inkl. videreføring)	75/25	28/72	0/100	49/51	30/70	26/74
Fordeling kvinne-mann fått støtte, bevilget beløp (inkl. videreføring)	61/39	27/73	0/100	62/38	19/81	18/82

*søkt beløp for hele prosjektets varighet

**sum årlige bevilgninger pr 31.12.21 (for igangværende prosjekter er ikke beløp for videreføring/slutføring inkludert, ettersom styret bevilger midler for ett år av gangen).

FINANSMARKEDSFONDET

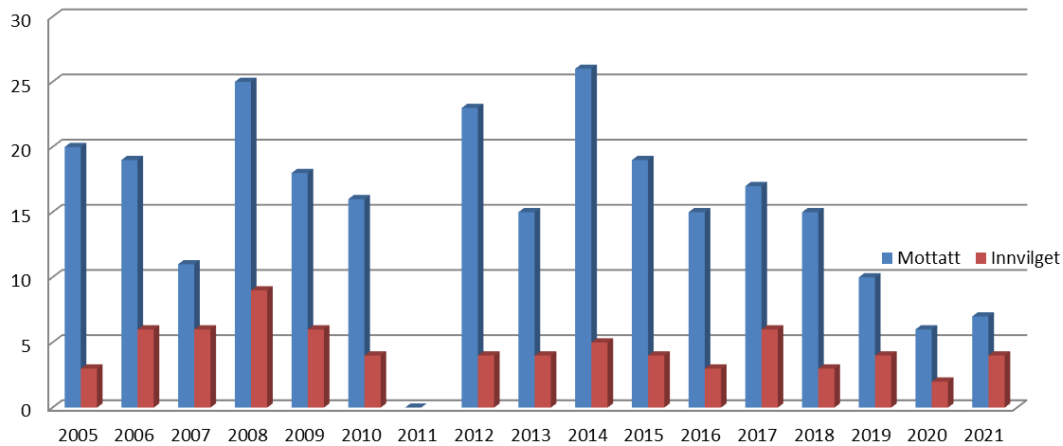
Historisk oversikt

Tallmaterialet nedenfor gjengir enkelte hovedtall for Finansmarkedsfondets søknads- og prosjektportefølje.

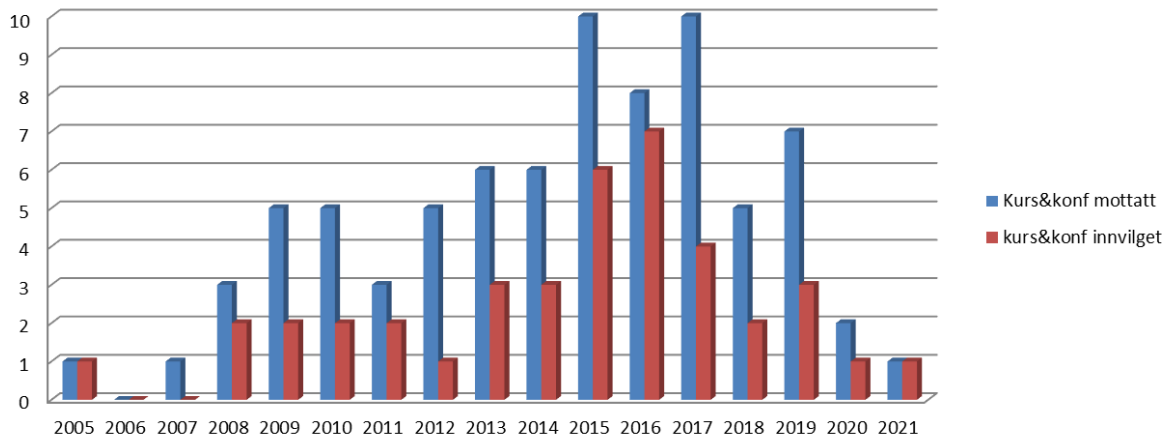
- ✓ Siden opprettelsen i 2004 har Finansmarkedsfondet mottatt nærmere 770 søknader. Av disse er rundt 38% innvilget økonomisk støtte (antall). Fordelingen mellom allmennopplysning og forskning (inkl. støtte til kurs og konferanser) *blant innvilgede prosjekter* er lag 56/44 (antall).
- ✓ Antall søknader i 2020 og 2021 er lavere enn foregående år. Figur 1a, 1b og 2 gir en oversikt over søknads- og prosjektporteføljen over tid.
- ✓ Finansmarkedsfondet gjennomfører aktiviteter for å generere flere og bedre allmennopplysningssøknader og for å stimulere til større faglig og institusjonell bredde mht. forskningssøknader. Dette arbeidet har vært vanskelig under epidemien. I overkant av halvparten (53%) av prosjektlederne er *førstegangssøkere* (figur 3). Nye *førstegangssøkere* blant *bevilgede* prosjekter ligger høyere (65%) (figur 4 og 5).
- ✓ Figur 6 viser forholdet mellom *antall* søknader og prosjektbevilgninger til forskerprosjekter til de ti største institusjonene.
- ✓ Figur 7 viser ti på topp ihht *bevilgningsbeløp* på institusjonsnivå i perioden 2005-2021 på tvers av forskning og allmennopplysning. Alle beløp inkluderer eventuelle tilsagn for senere år for igangværende prosjekter. Handelshøyskolen BI har mottatt i overkant av 29 millioner kroner fra Finansmarkedsfondet. Universitetet i Bergen har totalt mottatt i overkant av 26 millioner kroner. Tilsvarende har NHH/SNF mottatt over 25 millioner kroner. Stiftelsen AksjeNorge og Universitetet i Oslo har begge mottatt rundt 9,9 millioner kroner. SSB har mottatt rundt 8,2 millioner kroner. Institutt for journalistikk har mottatt rundt 6,5 millioner kroner, OsloMet har mottatt rundt 6,4 millioner kroner, og Snøball Film har mottatt rundt 6,1 millioner kroner. Tabell 1 og 2 gir en oversikt over de ti største enkeltprosjektene (ihht. bevilgningsbeløp) innen hver kategori.
- ✓ Sentrale institusjoner i finansmarkedet er representert i styret for Finansmarkedsfondet. I perioden 2005-2021 er rundt 16% av innvilgede forsknings- og allmennopplysnings-prosjekter kontrakter med institusjoner som er representert i styret (figur 8). Styret har en streng etterlevelse av forvalningslovens habilitetsregler.
- ✓ Over halvparten av allmennopplysningssøknader har de siste fem årene hatt kvinnelig prosjektleder. Mens over 60% av de *innvilgede* allmennopplysningsprosjektene har hatt kvinnelig prosjektleder. De siste fem årene har rundt en fjerdedel av forskningssøknadene hatt kvinnelig prosjektleder, mens hver femte *innvilgede* forskningsprosjekt har hatt kvinnelig prosjektleder (tallene inkluderer støtte til kurs og konferanser) (figur 9).
- ✓ Figur 11 gir en oversikt over Finansmarkedsfondets budsjett i perioden 2004-2021. Deler av overføringene dekke utbetalinger til tidligere vedtatte prosjekter (bevilgninger fra tidligere år). I tillegg kan overføringer skyldes en kombinasjon av forsinkelser i prosjekter (oppstart, fremdrift og slutføring), at enkelte avsluttede prosjekter ikke har benyttet hele prosjekt-bevilgningen, samt at det i enkelte år har vært få allmennopplysningssøknader som har tilfredsstilt Finansmarkedsfondets generelle kvalitetskrav. I 2021 mottok Finansmarkedsfondet en donasjon uten nærmere betingelser. Styret vil i 2022 legge en plan for hvordan styrets totale bevilgningsbudsjett best kan komme til nytte.

Vedlegg

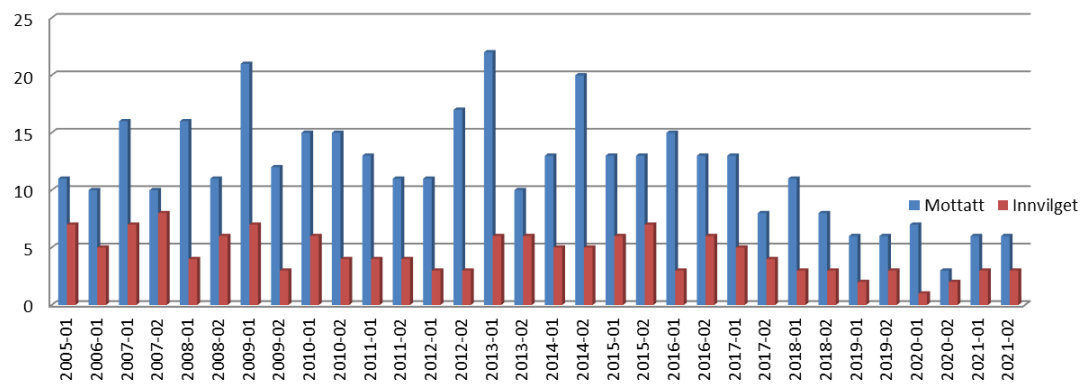
Figur 1a. Forskning: Søknader etter søknadsutlysning, 2005-2021. Antall.



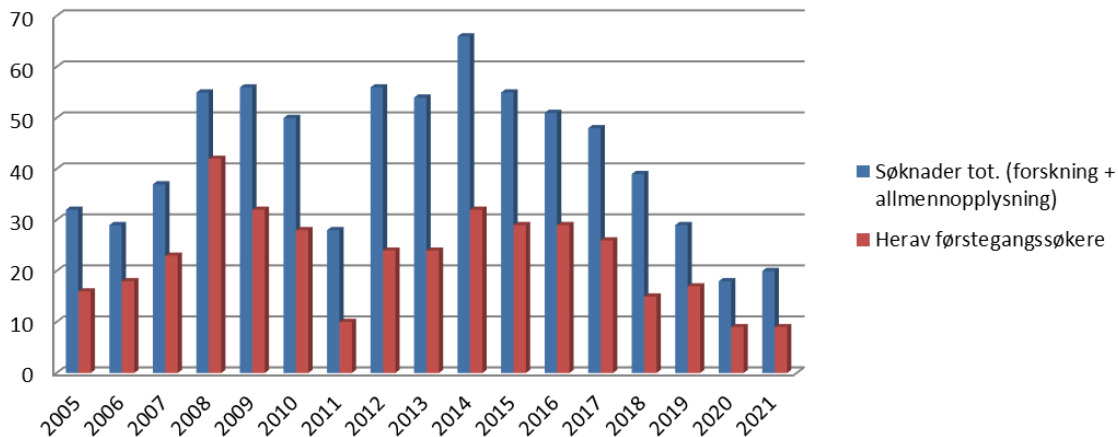
Figur 1b. Faglige kurs og konferanser: Søknader pr år, 2005-2021. Antall



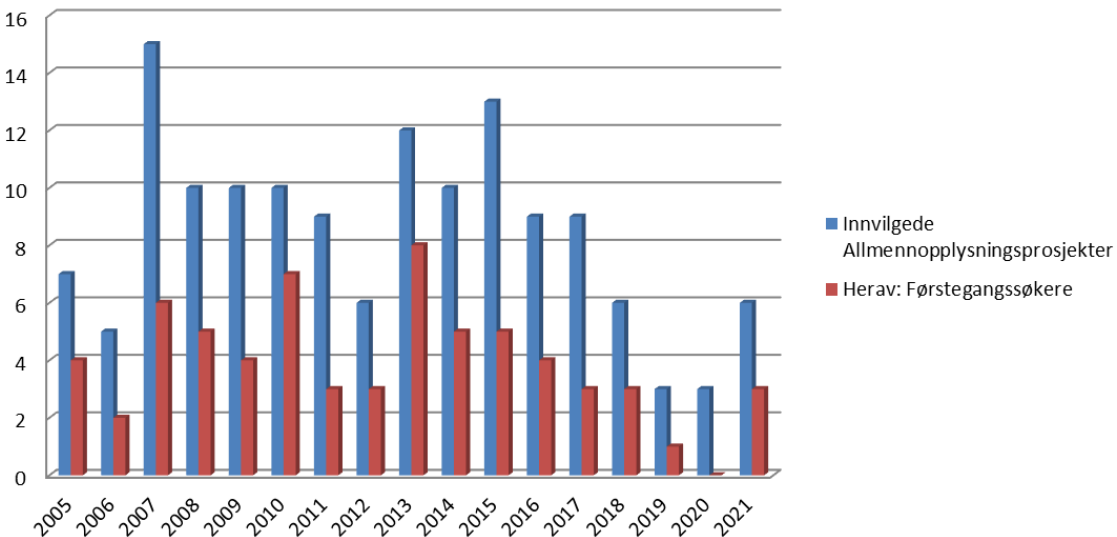
Figur 2. Allmennopplysning: Søknader etter søknadsutlysning, 2005-2021. Antall



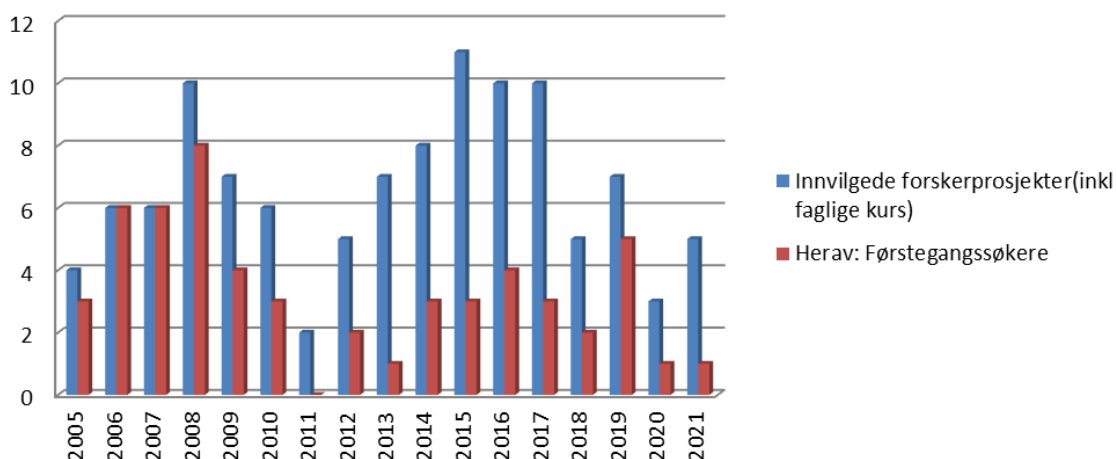
Figur 3. Forskning og allmennopplysning, søknader tot. (inkl. faglige kurs&konferanser): Førstegangssøkere (prosjektledere) 2005-2021. Antall.



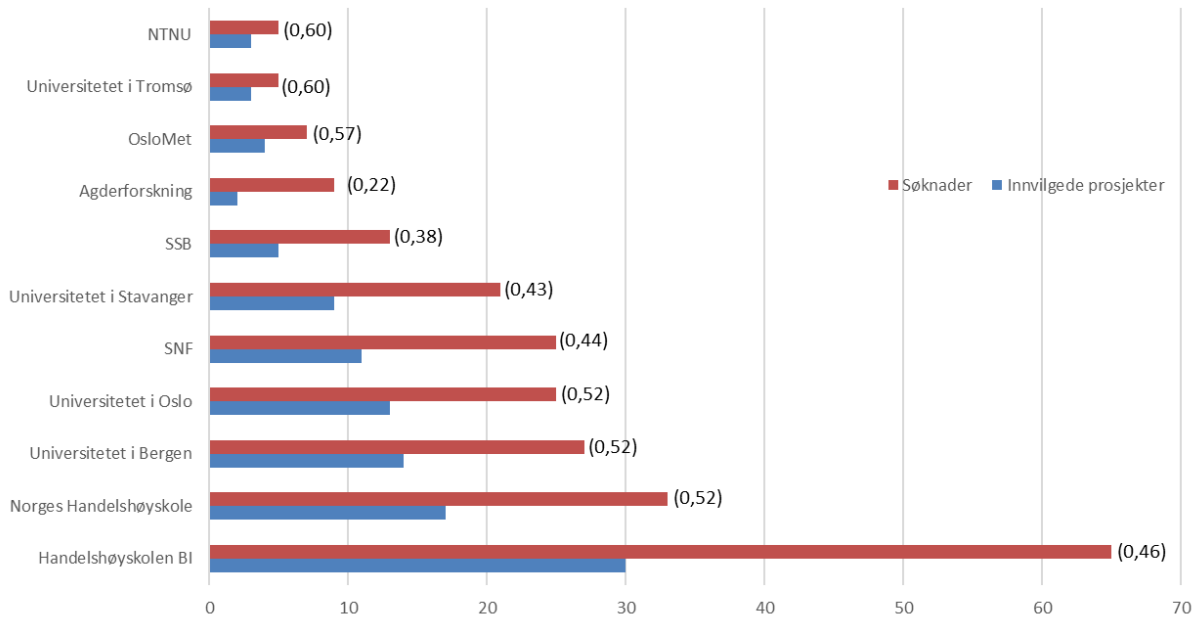
Figur 4. Allmennopplysning: Førstegangssøkere (prosjektledere) med innvilget søknad, 2005-2021. Antall.



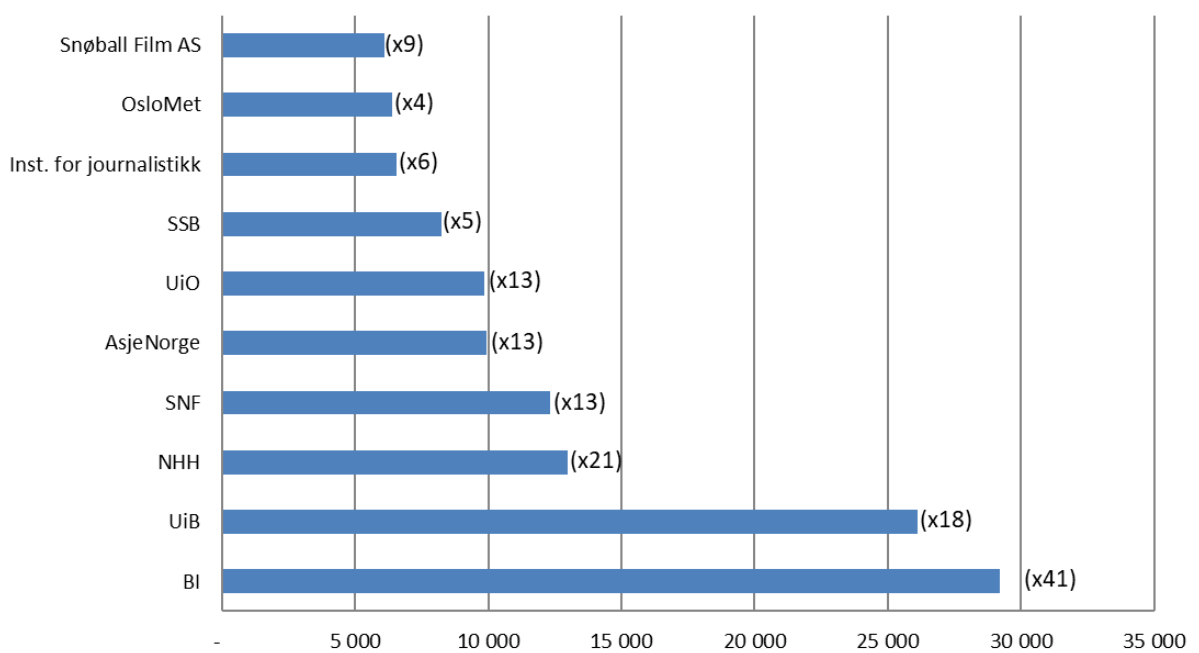
Figur 5. Forskning (inkl faglige arrangementer): Førstegangssøkere (prosjektledere) med innvilget søknad, 2005-2021. Antall.



Figur 6. Forskning: 10-på-topp etter kontraktspartner, søknader og prosjekter. 2005-2021. Antall. (Prosjekter per søknad i parentes)



Figur 7. Forskning og allmennopplysning: 10 på topp etter bevilgning i alt. 2005-2021. Mill. kroner. (Antall prosjekter i parentes)



Inkl. tilsagn for senere år knyttet til igangværende prosjekter.

Tabell 1. Forskning: 10-på-topp enkeltprosjekter etter bevilgning, 2005-2021. 1000 kroner

Kontraktspartner/prosjektleder	Prosjekttittel	Bevilgning
Universitetet i Oslo, Mads Andenæs	Internasjonal finansmarkedsregulering, institusjoner og effektivitet (doktorgradsstipend)	4.438
Universitetet i Oslo, Mads Andenæs	Central banks' expanding role in financial markets (postdoc-stipend)	3.704*
Universitetet i Bergen, Jon Petter Rui	Mellom rettssikkerhet og effektivitet. Nye rettslige strategier mot økonomisk kriminalitet (doktorgradsstipend)	3.424
Universitetet i Bergen, Ronny Gjendemsjø	Towards more stability, competitiveness and predictability in the financial sector (postdoc-stipend)	3.328
Universitetet i Tromsø, Jon Petter Rui	Receiving stolen property and money laundering: A comparative study (postdoc-stipend)	2.908
Norsk Regnesentral, Kjersti Aas	Methodological developments in the analysis of financial risk called for by industry needs	2.850
Universitetet i Bergen, Rune Sæbø	Investeringsrådgivning og interessekonflikter. Analyse av verdipapirforetakets plikt til å la kundens interesser gå foran egne interesser (postdoc-stipend)	2.754
Norges handelshøyskole, Karin Thorburn	CEO Incentives, Wealth and Risk Aversion	2.738
Universitetet i Bergen, Halvard Haukeland Fredriksen	EØS-finanstilsyn - en rettsvitenskapelig analyse om Norges tilknytning til EUs tilsynssystem for finansmarkedet (postdoc-stipend)	2.702*
Harvard University, Luis M Viceira	Metrics for measuring performance of Sovereign Wealth Funds' cross-border investments	2.675

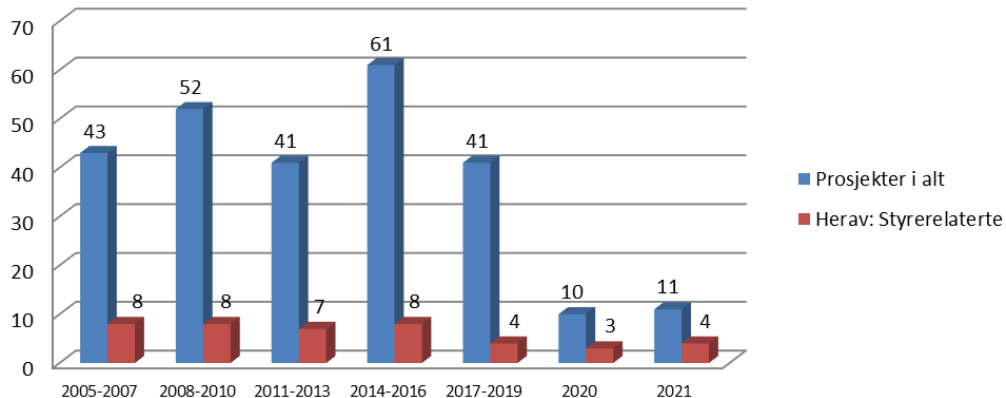
*Igangværende prosjekter, inkluderer tilsagn for senere år.

Tabell 2. Allmennopplysning: 10-på-topp enkeltprosjekter etter bevilgning, 2005-2021. 1000 kroner

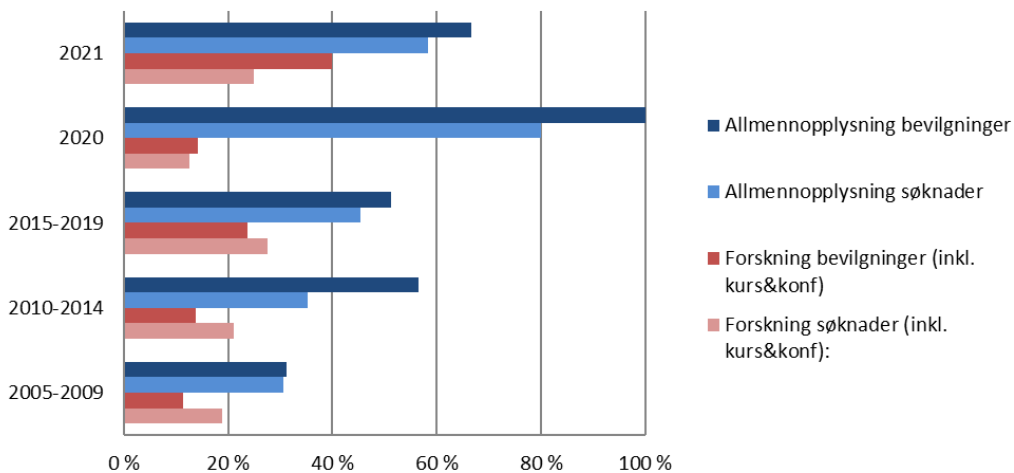
Kontraktspartner/prosjektleder	Prosjekttittel	Bevilgning
Snøball Film AS, Pål Karlsen/Hans Munkevik	Økonomiprisen 2004-2015	4.424
Stiftelsen AksjeNorge, John Peter Tollefsen	Fra innsikt til handling	3.630
Norsk senter for informasjonssikring (NorSIS), Christian Meyer	Identitetstyveriprojektet	3.500
Institutt for journalistikk, Ståle de Lange Kofoed	Norsk næringslivs satsing i Myanmar, Brasil, Angola og Sør-Afrika: Hvor er næringslivsjournalistene?	2.424
Oslo Røde Kors, Nettverk etter soning, Guro Sollien Eriksrud	Praktisk gjeldsarbeid – flerspråklig opplæringspakke for straffedømte	2.223
Stømmestiftelsen, Olaf Gundersen	Mikrofinansskolen.no	2.000
Snøball Film AS, Eva Berge / Stiftelsen AksjeNorge, John Peter Tollefsen	Penger på papiret	1.874
Framtiden i våre hender, Pia A. Gaarder	"Fra policy til praksis - Bærekraftig videreutvikling av finansbransjen i Norge." For økt etterlevelse og økt etisk bevissthet hos finansnæringen, forbrukere og beslutningstakere	1.771*
Forskning.no, Nina Kristiansen	Allmennrettet formidling av finansmarkedsforskning på forskning.no	1.726*
Forskning.no, Nina Kristiansen	Allmennrettet formidling av forskning og kunnskap om pensjon	1.650

*Igangværende prosjekter, inkluderer tilsagn for senere år

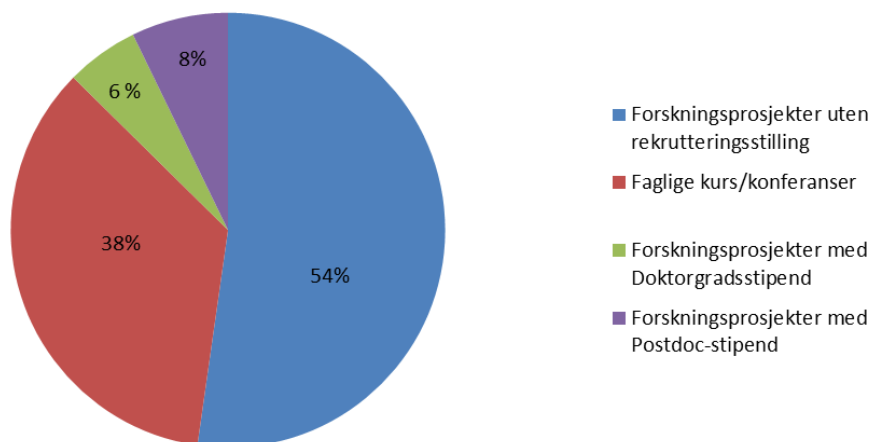
Figur 8. Forskning og allmennopplysning i alt: Prosjekter med institusjoner som er representert i styret, 2005-2021. Antall



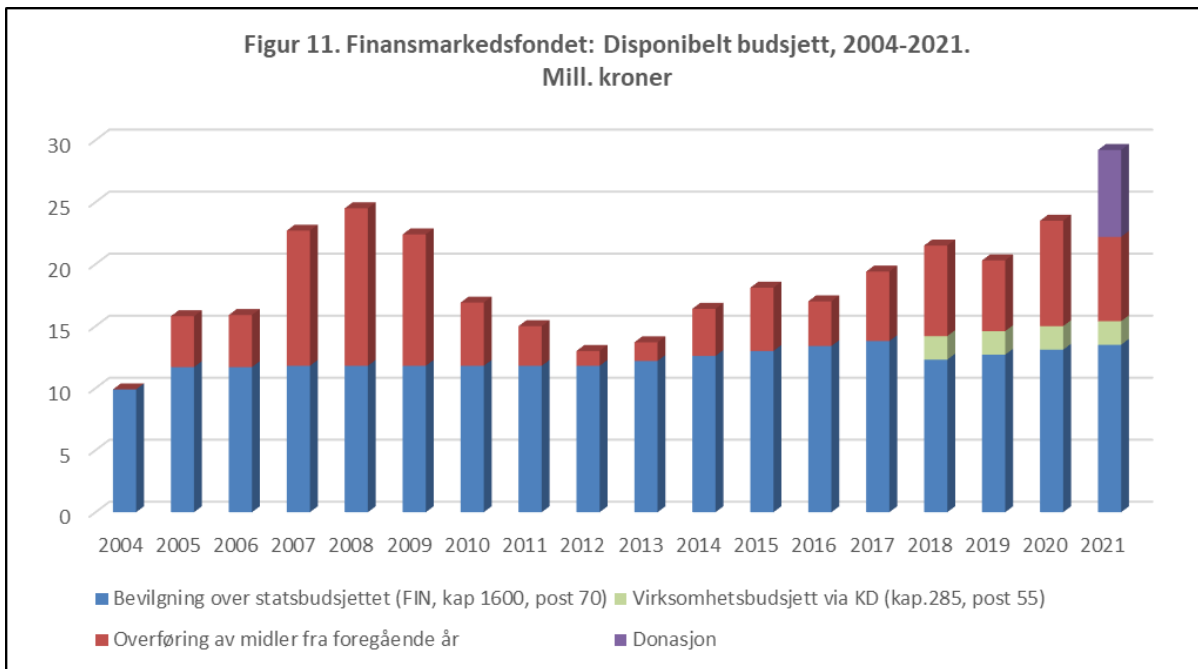
Figur 9. Forskning og allmennopplysning: Kvinneandel (prosjektleder), 2005-2021. Prosent



Figur 10. Forskningsprosjekter etter type, 2004-2021. Antall



FINANSMARKEDSFONDET



Finansmarkedsfondet mottok i juni 2021 en donasjon uten nærmere betingelser. Finansmarkedsfondet vil forvalte midler mottatt som gave sammen med og på samme måte som midler bevilget over statsbudsjettet.