

Porteføljeanalyse 2005-2022

Innledning

Styret i Finansmarkedsfondet forsøker i utgangspunktet å få til en tilnærmet 50/50 fordeling mellom midler til forskning og midler til allmennopplysning. Dersom det er ubenyttede midler igjen ved utløpet av et år, blir disse overført til påfølgende år hvor de forsøkes fordelt 50/50.

Nedenfor følger en tabell som oppsummerer Finansmarkedets virke langs utvalgte dimensjoner/utvalgte nøkkeltall/nøkkelfaktorer. Mer detaljer finnes lenger ned i dokumentet.

	2022			f.o.m. 2015 – t.o.m. 2022		
	Allmenn.	Forskning	Kurs/ konferanse	Allmenn	Forskning	Kurs/ konferanse
Antall søknader mottatt (nye)	16	15	3	144	104	46
Totalt søknadsbeløp* (nye). 1000 kr.	16.017	52.718	816	98.342	217.164	8.946
Ant. nye søknader innvilget. Ant. godkjent for videreføring.	8 1	5 10	3 0	60 12	32 76	27 0
Innvilget beløp, nye. Beløp, godkjent for videref.** 1000 kr.	6.833 412	4.272 5.356	793 0	31.342 5.067	18.614 33.280	4.128 0
Antall nye søkere (prosjekt- ledere) som har fått støtte.	4	4	1	34	21	15
Fordeling kvinne-mann (prosjektleder) søkt, antall.	38/62	20/80	0/100	48/52	25/75	26/74
Fordeling kvinne-mann, (prosjektleder) fått støtte, antall (inkl. godkjent for videreføring)	56/44	27/73	0/100	56/44	19/81	22/78
Fordeling kvinne-mann (prosjektleder), søknadsbeløp (nye)	40/60	33/67	0/100	46/54	33/67	24/76
Fordeling kvinne-mann (prosjektleder) fått støtte, innvilget beløp (inkl. godkjent for videreføring)	50/50	36/64	0/100	60/40	22/78	15/85

*søkt beløp for hele prosjektets varighet

**sum årlige tildelinger pr 31.12.22 (for igangværende prosjekter er ikke beløp for senere år inkludert, ettersom styret tildeler midler for ett år av gangen).

FINANSMARKEDSFONDET

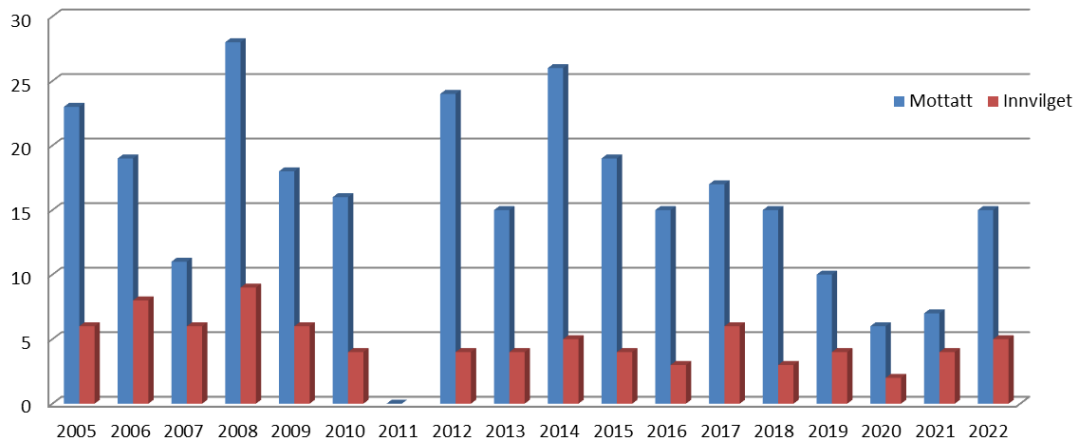
Historisk oversikt

Tallmaterialet nedenfor gjengir enkelte hovedtall for Finansmarkedsfondets søknads- og prosjektportefølje.

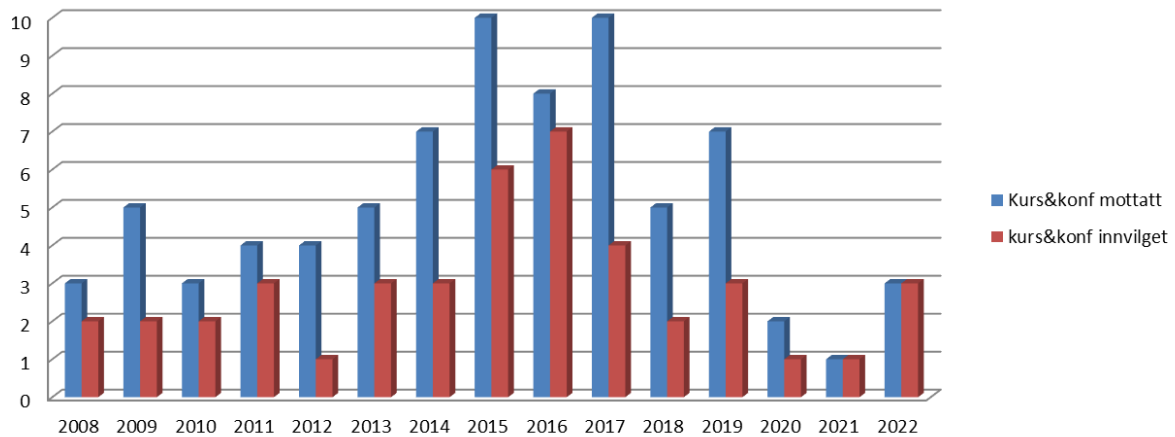
- ✓ Siden opprettelsen i 2004 har Finansmarkedsfondet mottatt rundt 800 søknader. Av disse er ca 40% innvilget økonomisk støtte (antall). Fordelingen mellom allmennopplysning og forskning (inkl. støtte til kurs og konferanser) *blant innvilgede prosjekter* er 56/44 (antall). I beløp er fordelingen om lag 40/60.
- ✓ Antall søknader i 2020 og 2021 var lavere enn foregående år. Søknadsantallet tok seg opp i 2022. Figur 1a, 1b og 2 gir en oversikt over søknads- og prosjektporteføljen over tid.
- ✓ Finansmarkedsfondet har tradisjon for å gjennomføre aktiviteter for å generere flere og bedre allmennopplysningssøknader og for å stimulere til større faglig og institusjonell bredde mht. forskningssøknader. Dette arbeidet har vært vanskelig under epidemien. I overkant av halvparten (52%) av prosjektlederne er *førstegangssøkere* (figur 3). Nye førstegangssøkere blant *bevilgede* prosjekter ligger høyere (59%) (figur 4 og 5).
- ✓ Figur 6 viser forholdet mellom *antall* søknader og prosjektbevilgninger til forskerprosjekter til de ti største institusjonene.
- ✓ Figur 7 viser ti på topp ihht *bevilgningsbeløp* på institusjonsnivå i perioden 2005-2022 på tvers av forskning og allmennopplysning. Alle beløp inkluderer eventuelle tilsagn for senere år for igangværende prosjekter. Handelshøyskolen BI har mottatt i underkant av 30 millioner kroner fra Finansmarkedsfondet. Universitetet i Bergen har totalt mottatt i overkant av 28 millioner kroner. Tilsvarende har NHH/SNF mottatt i underkant av 26 millioner kroner. SSB har mottatt 14,2 millioner kroner, OsloMet har mottatt rundt 11,1 millioner kroner, Stiftelsen AksjeNorge og Universitetet i Oslo har begge mottatt rundt 9,9 millioner kroner. Institutt for journalistikk har mottatt rundt 8,6 millioner kroner, Universitetet i Stavanger har mottatt 7,8 millioner kroner, og Snøball Film har mottatt i underkant av 6,1 millioner kroner. Tabell 1 og 2 gir en oversikt over de ti største enkeltprosjektene (ihht. bevilgningsbeløp) innen hver kategori.
- ✓ Sentrale institusjoner i finansmarkedet er representert i styret for Finansmarkedsfondet. I perioden 2005-2022 er rundt 16% av innvilgede forsknings- og allmennopplysnings-prosjekter kontrakter med institusjoner som er representert i styret (figur 8). Styret har en streng etterlevelse av forvaltningslovens habilitetsregler.
- ✓ Rundt halvparten av allmennopplysningssøknader har de siste åtte årene hatt kvinnelig prosjektleder. Mens 56% av de *innvilgede* allmennopplysningsprosjektene har hatt kvinnelig prosjektleder. De siste åtte årene har rundt en fjerdedel av forskningssøknadene hatt kvinnelig prosjektleder, mens rundt en femtedel av de *innvilgede* forskningsprosjektene har hatt kvinnelig prosjektleder (tallene inkluderer støtte til kurs og konferanser) (figur 9).
- ✓ Figur 11 gir en oversikt over Finansmarkedsfondets budsjett i perioden 2004-2022. Deler av overføringene dekke utbetalinger til tidligere vedtatte prosjekter (bevilgninger fra tidligere år). I tillegg skyldes overføringer en kombinasjon av forsinkelser i prosjekter (oppstart, fremdrift og sluttføring), at enkelte avsluttede prosjekter ikke har benyttet hele prosjekt-bevilgningen, samt at det i enkelte år har vært få allmennopplysningssøknader som har tilfredsstillt Finansmarkedsfondets generelle kvalitetskrav. I 2021 mottok Finansmarkedsfondet en donasjon uten nærmere betingelser. Donasjonen ble fordelt på to overføringer, hhv. i juni 2021 og november 2022. Styret vil legge en plan for hvordan styrets totale bevilgningsbudsjett best kan komme til nytte.

Vedlegg

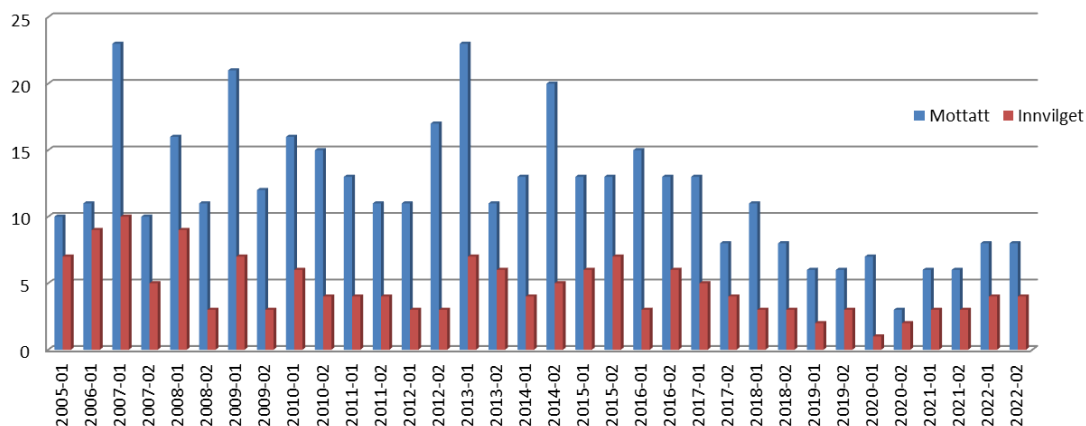
Figur 1a. Forskning: Søknader etter søknadsutlysning, 2005-2022. Antall.



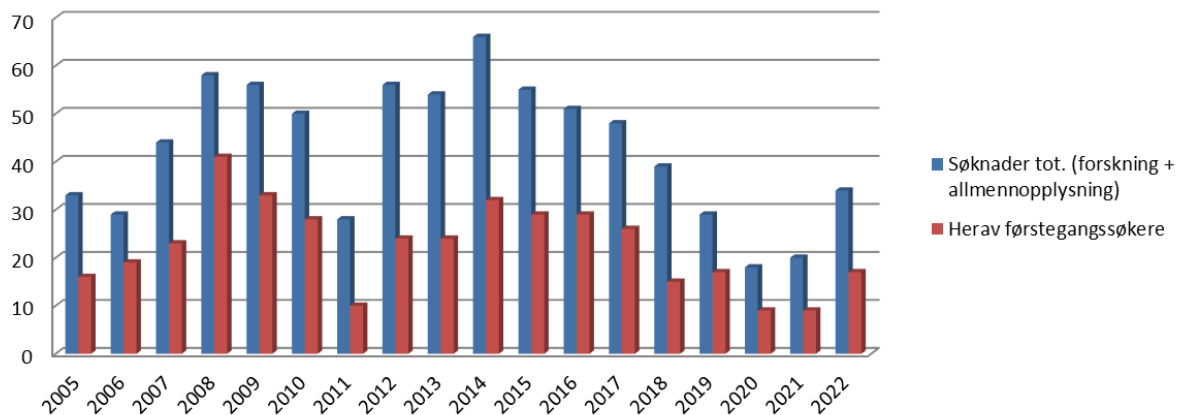
Figur 1b. Faglige kurs og konferanser: Søknader pr år, 2008-2022. Antall



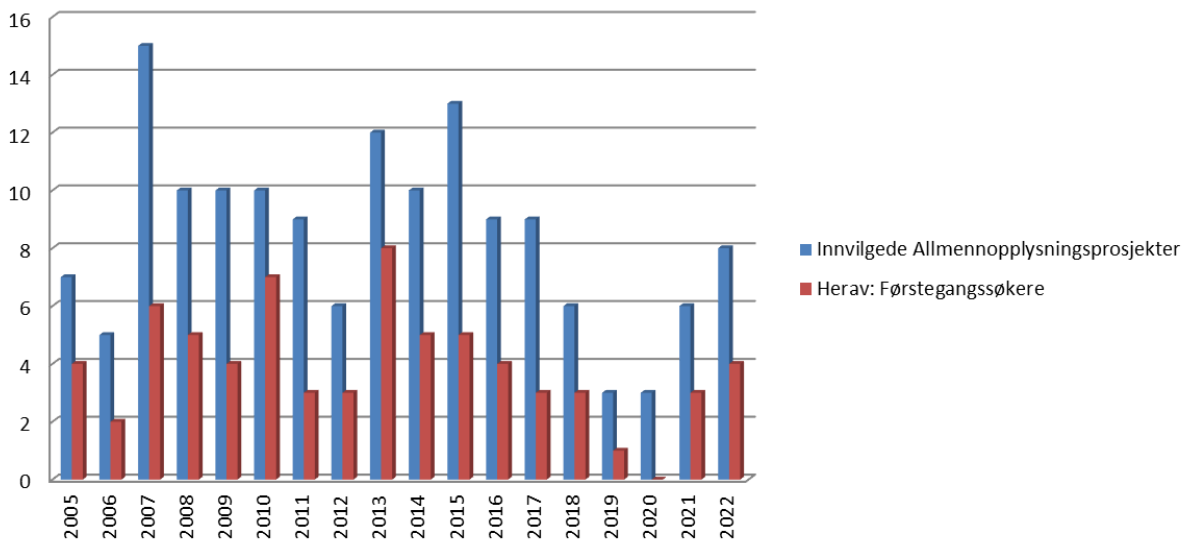
Figur 2. Allmennopplysning: Søknader etter søknadsutlysning, 2005-2022. Antall



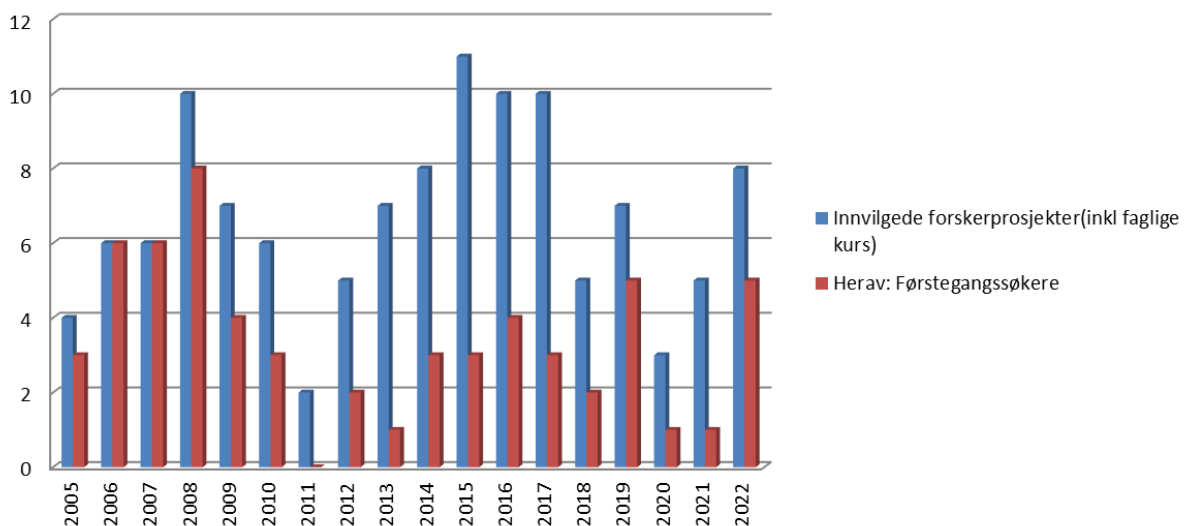
Figur 3. Forskning og allmennopplysning, søknader tot. (inkl. faglige kurs&konferanser): Førstegangssøkere (prosjektledere) 2005-2022. Antall.

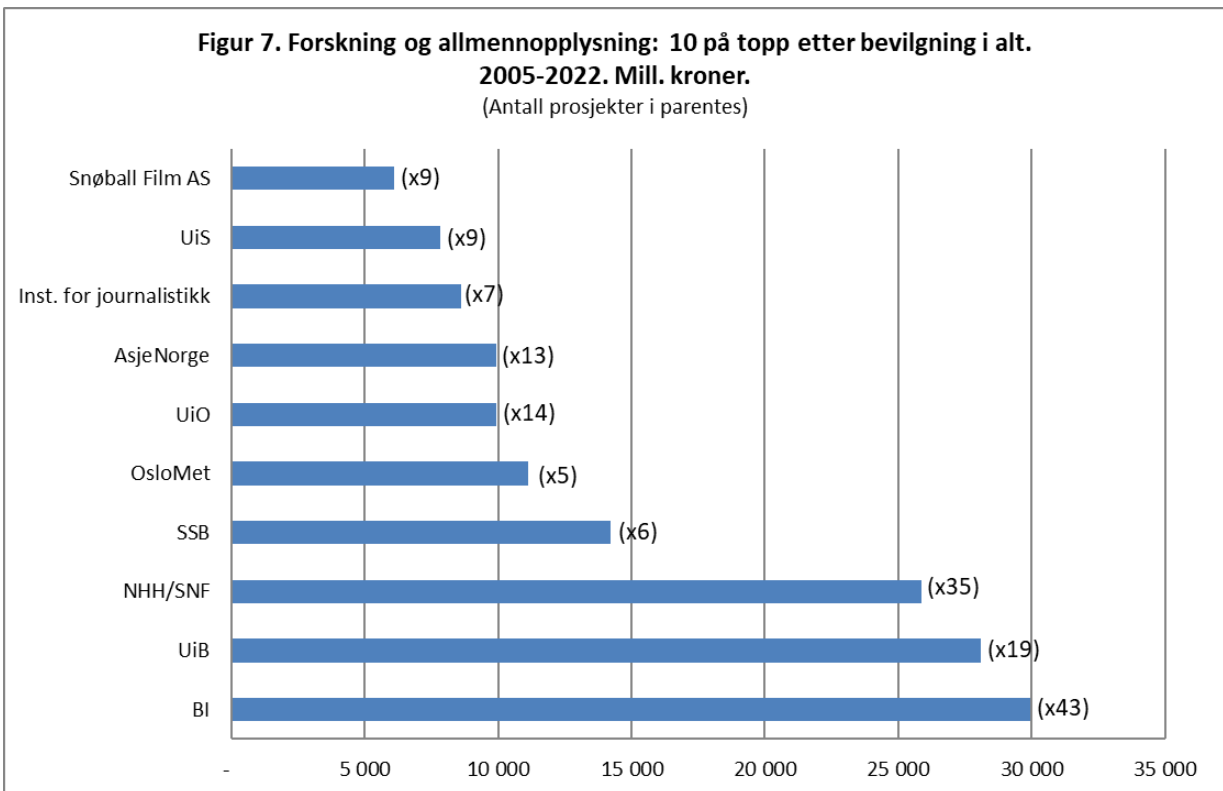
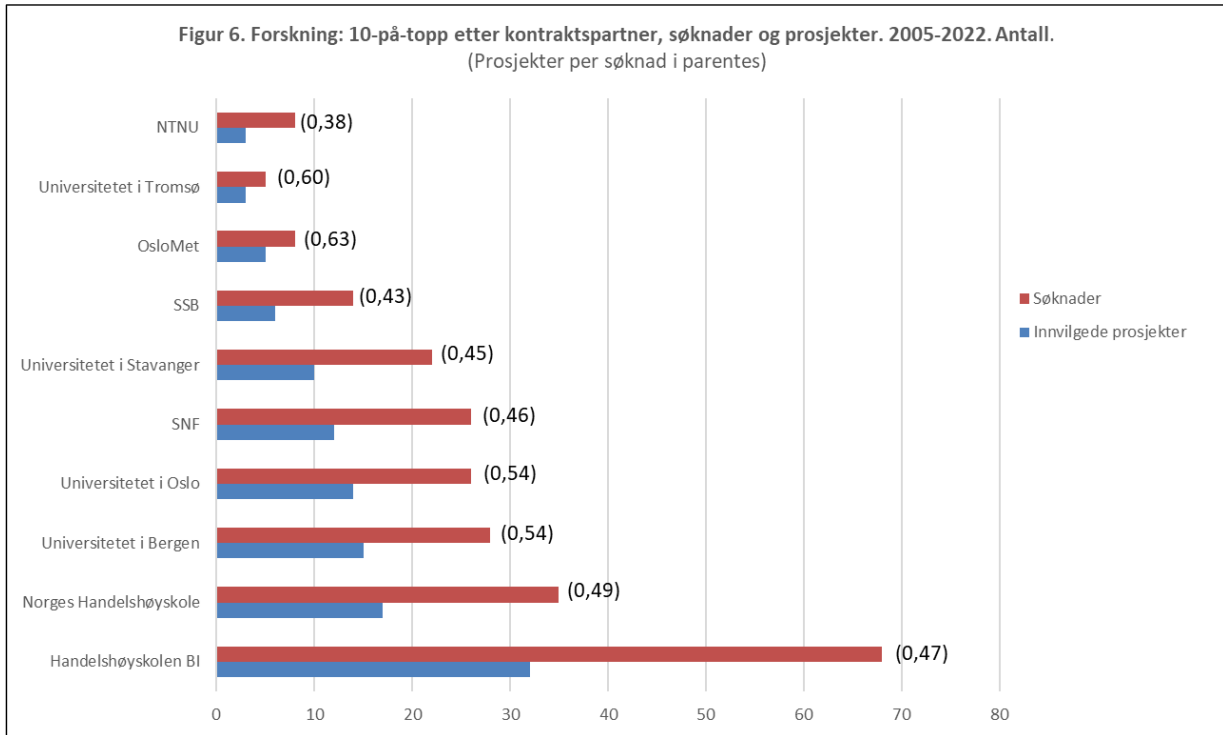


Figur 4. Allmennopplysning: Førstegangssøkere (prosjektledere) med innvilget søknad, 2005-2022. Antall.



Figur 5. Forskning (inkl faglige arrangementer): Førstegangssøkere (prosjektledere) med innvilget søknad, 2005-2022. Antall.





Inkl. tilsagn for senere år knyttet til igangværende prosjekter.

Tabell 1. Forskning: 10-på-topp enkeltprosjekter etter bevilgning, 2005-2022. 1000 kroner

Kontraktspartner/prosjektleder	Prosjekttittel	Bevilgning
Statistisk sentralbyrå, Erlend Eide Bø	The returns to housing ownership - Mechanisms and long-term effects	5.978*
OsloMet, Fenella Carpena	Can responsible investment induce sustainable corporate behavior? Evidence from the world's largest equity investor (doktorgradsstipend)	4.743*
Universitetet i Oslo, Mads Andenæs	Internasjonal finansmarkedsregulering, institusjoner og effektivitet (doktorgradsstipend)	4.438
Universitetet i Stavanger, Tore Selland Kleppe	Connecting the dots: Automated inference for large scale Bayesian econometric models (doktorgradsstipend)	4.299*
Universitetet i Oslo, Mads Andenæs	Central banks' expanding role in financial markets (postdoc-stipend)	3.704*
Universitetet i Bergen, Jon Petter Rui	Mellom rettssikkerhet og effektivitet. Nye rettslige strategier mot økonomisk kriminalitet (doktorgradsstipend)	3.424
Universitetet i Bergen, Ronny Gjendemsjø	Towards more stability, competitiveness and predictability in the financial sector (postdoc-stipend)	3.328
Universitetet i Tromsø, Jon Petter Rui	Receiving stolen property and money laundering: A comparative study (postdoc-stipend)	2.908
Norsk Regnesentral, Kjersti Aas	Methodological developments in the analysis of financial risk called for by industry needs	2.850
Universitetet i Bergen, Rune Sævbø	Investeringsrådgivning og interessemotsetninger. Analyse av verdipapirforetakets plikt til å la kundens interesser gå foran egne interesser (postdoc-stipend)	2.754

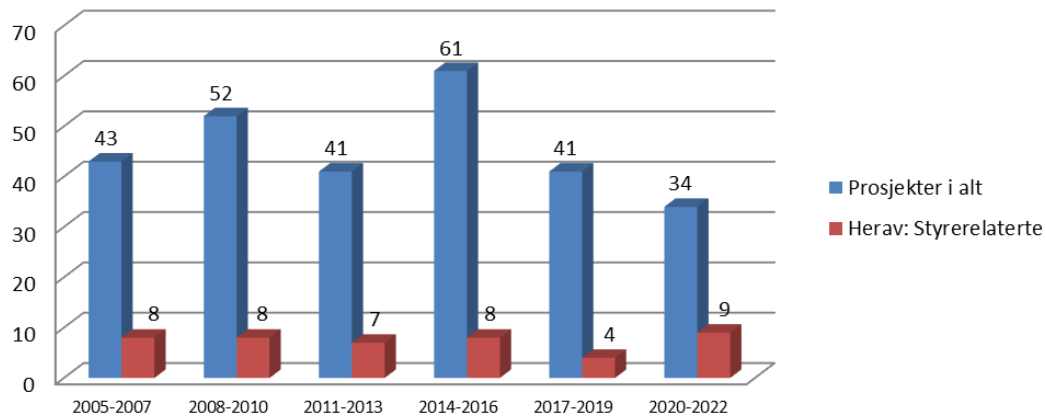
*Igangværende prosjekter, inkluderer tilsagn for senere år.

Tabell 2. Allmennopplysning: 10-på-topp enkeltprosjekter etter bevilgning, 2005-2022. 1000 kroner

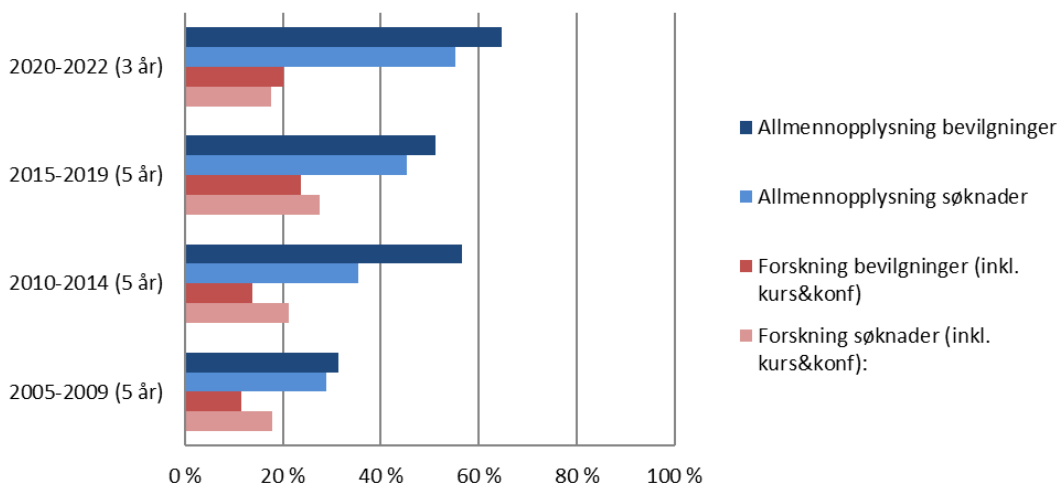
Kontraktspartner/prosjektleder	Prosjekttittel	Bevilgning
Snøball Film AS, Pål Karlsen/Hans Munkevik	Økonomiprisen 2004-2015	4.424
Stiftelsen AksjeNorge, John Peter Tollefsen	Fra innsikt til handling	3.630
Norsk senter for informasjonssikring (NorSIS), Christian Meyer	Identitetstyveriprojektet	3.500
Institutt for journalistikk, Ståle de Lange Kofoed	Norsk næringslivs satsing i Myanmar, Brasil, Angola og Sør-Afrika: Hvor er næringslivsjournalistene?	2.424
Oslo Røde Kors, Nettverk etter soning, Guro Sollien Eriksrud	Praktisk gjeldsarbeid – flerspråklig opplæringspakke for straffedømte	2.223
Institutt for journalistikk, Ståle de Lange Kofoed	Hvitvasking, skatteflukt, krumspring og korrupsjon i en digital verden – hvordan påvirkes finansmarkedene?	2.053*
Stømmestiftelsen, Olaf Gundersen	Mikrofinansskolen.no	2.000
Snøball Film AS, Eva Berge / Stiftelsen AksjeNorge, John Peter Tollefsen	Penger på papiret	1.874
Framtiden i våre hender, Tollak Nylænde Bowitz	"Fra policy til praksis - Bærekraftig videreutvikling av finansbransjen i Norge." For økt etterlevelse og økt etisk bevissthet hos finansnæringen, forbrukere og beslutningstakere	1.771*
Forskning.no, Aksel Vidnes	Allmennrettet formidling av finansmarkedsforskning på forskning.no	1.726*

*Igangværende prosjekter, inkluderer tilsagn for senere år

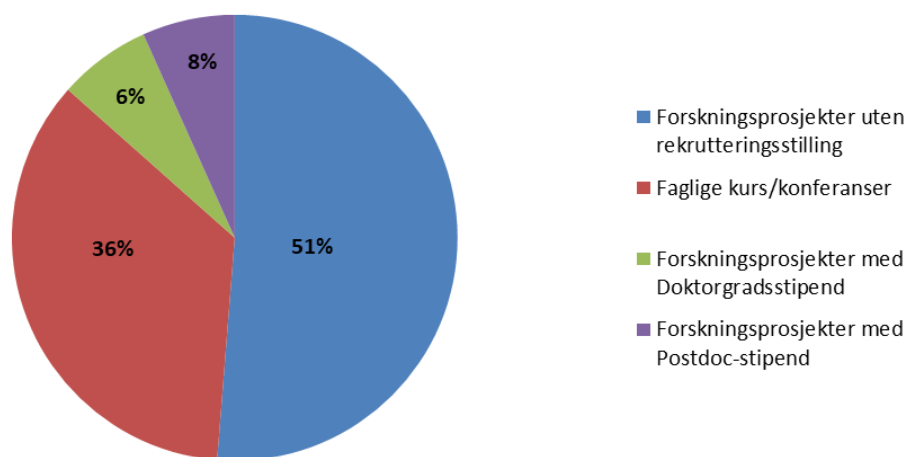
Figur 8. Forskning og allmennopplysning i alt: Prosjekter med institusjoner som er representert i styret, 2005-2022. Antall



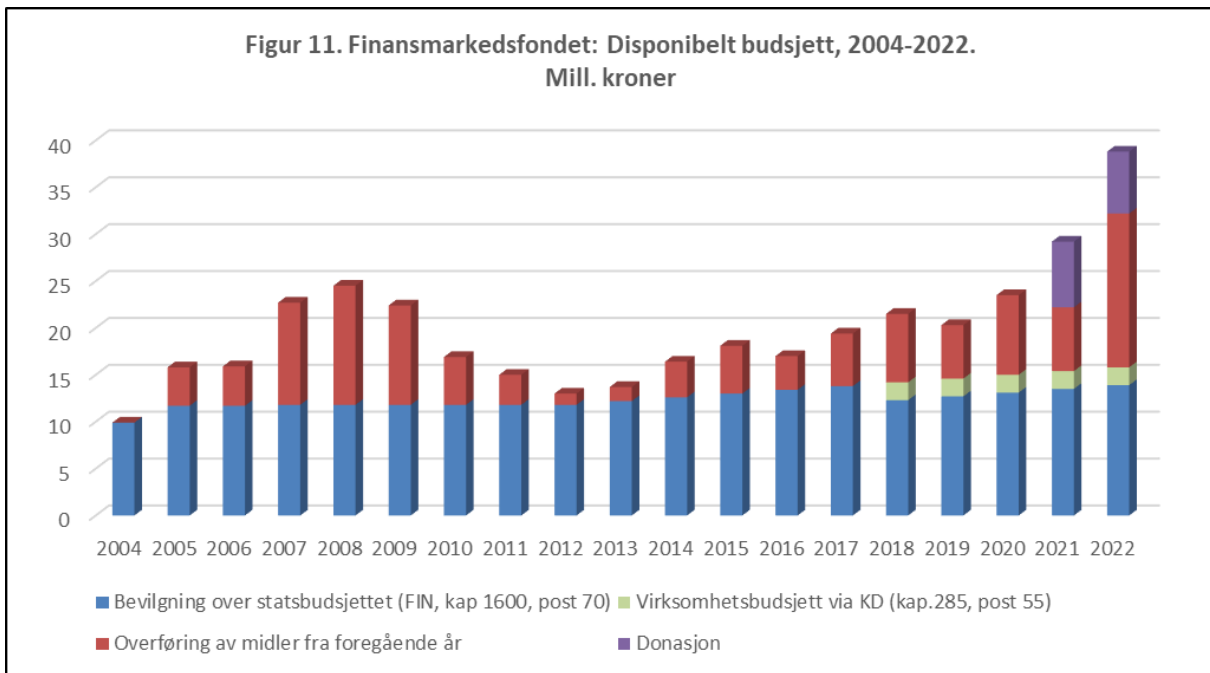
Figur 9. Forskning og allmennopplysning: Kvinneandel (prosjektleder), 2005-2022. Prosent.



Figur 10. Forskningsprosjekter etter type, 2004-2022. Antall



FINANSMARKEDSFONDET



Finansmarkedsfondet mottok i juni 2021 en donasjon uten nærmere betingelser. Donasjonen ble fordelt på to overføringer, hhv. i juni 2021 og november 2022. Finansmarkedsfondet vil forvalte midler mottatt som gave sammen med og på samme måte som midler bevilget over statsbudsjettet.